Verein für Deutsche Schäferhunde (SV) e.V.

Gegründet 1899 - Mitglied des VDH, der FCI und der WUSV

Aus Respekt zum Hund.

SV-JAHRES-STATISTIKEN

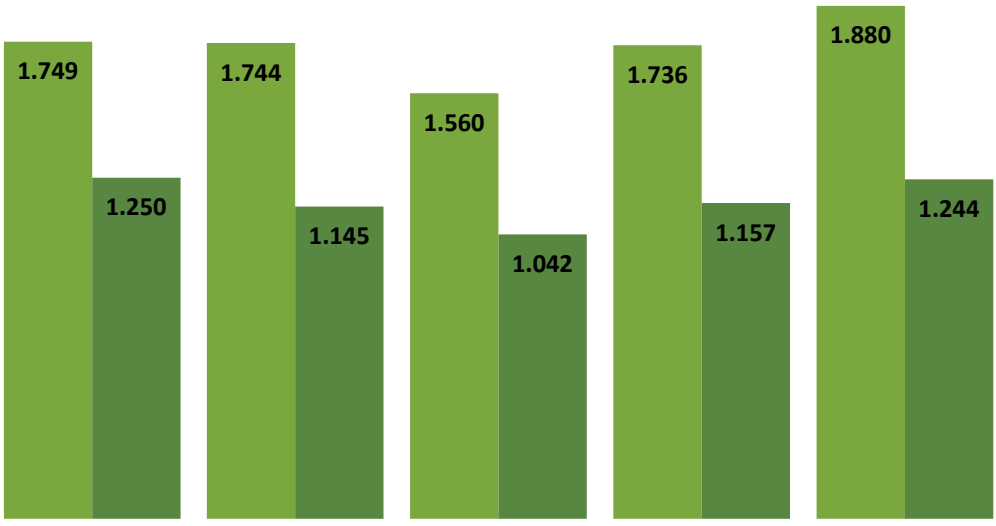

Jahrbuch 2019

Herausgeber:

Verein für Deutsche Schäferhunde (SV) e.V.
Hauptgeschäftsstelle
Steinerne Furt 71
86167 Augsburg
Telefon 0821 74002-0 • Telefax 0821 74002-903
E-Mail info@schaeferhunde.de • www.schaeferhunde.de
Amtsgericht Augsburg / Vereinsregisternummer VR15 • Rechtssitz ist Augsburg

Mitgliederstatistik:	ermittelt am 15.01. zum Abfragedatum 01.01.
Zucht- & Veranstaltungsstatistik:	ermittelt am 25.01.

Augsburg, im Januar 2020

Inhalt

Mitgliederbereich 1
Mitgliederentwicklung im SV (Stichtag 01.01.) 2
Eintritte & Austritte SV (2019) 2
Saldo Eintritte & Austritte SV (2019) 3
Mitglieder nach Landesgruppen (Stichtag 01.01.) 4
Eintritte & Austritte LG (2019) 4
Übersicht Entwicklung in den Landesgruppen 5
Austrittsgründe SV ges. und nach LG (2019) 6
Anzahl Männer und Frauen im SV nach LG (Stichtag 01.01.) 7
Alterspyramide SV (Stichtag 01.01.) 8
Durchschnittsalter im SV (Stichtag 01.01.) 9
Altersstruktur im SV (Stichtag 01.01.) 9
Altersstruktur bei Neueintritten in den SV (2019) 10
Ø Dauer der Mitgliedschaft bei Austritt (2019) 10
Altersstruktur bei Austritten aus dem SV (2019) 11
Kündigungsgründe im SV (2019) 12
Ortsgruppen und OG-Mitglieder (Stichtag 01.01.) 13
Anteil LG-Mitglieder in OG (Stichtag 01.01.) 13
Mitgliederstärke in OG (Stichtag 01.01.) 14
Mitgliederstärke in OG im SV Ø 14
Lizenzierte Amtsträger im SV (Stichtag 01.01.) 15
Ausbildungswarte in den LG (Stichtag 01.01.) 15
Zuchtwarte in den LG (Stichtag 01.01.) 15
Mitglieder mit gültiger Lizenz nach Landesgruppe (Stichtag 01.01.) 16
Zuchtbereich 17
Deckakte Inland - Ausland 18
Deckrüden - Zuchthündinnen 18
Eingetragene Würfe – Welpen (Stockhaar) 19
Eingetragene Würfe - Welpen (Langstockhaar) 20
Unterteilung Langstockhaar nach Landesgruppe 20
Wurfhäufigkeit Rüden (Stockhaar) 21
Wurfhäufigkeit Hündinnen (Stockhaar) 21
Aktive Züchter - Würfe (Stockhaar) 22
Aktive Züchter - Würfe (Langstockhaar) 22
Altersstruktur Züchter 22
Eingetragene HD-Befunde 23
Eingetragene ED-Befunde 23

DNA-Befunde 24
LÜW und OCD-Befundungen 24
Veranstaltungsbereich 25
SV-Zuchtschauen – Vorführzahlen 26
Vorführzahlen nach Varietät und Klasse 26
Entwicklung Vorführzahlen Stockhaar – Langstockhaar 26
Anzahl ausgestellter Hunde 27
Häufigkeit „Ausgestellte Hunde“ 27
Anzahl Zuchtschauen 28
Vorführzahlen pro Landesgruppe 28
Vorführzahlen LG-Zuchtschauen SV-Gesamt 29
Vorführzahlen Landesgruppenzuchtschauen 29
Vergleich Melde-/Vorführzahlen nach Klassen 30
Meldungen Bundessiegerzuchtschau Inland – Ausland 31
Bundessiegerzuchtschau Meldungen – Anzahl Nationen 31
Körungen Inland – Ausland 32
Körungen nach Landesgruppe 32
SV-Prüfungen – Vorführzahlen 33
SV-Prüfungen - Aufteilung nach Prüfungsstufen 33
SV-Prüfungen - Vorführzahlen DSH 34
SV- Prüfungen - Vorgeführte DSH 34
Anzahl Prüfungen 35
Vergleich Prüfungen nach Landesgruppe 35
LGA-Prüfungen gesamt 36
Übersicht LGA-Prüfungen nach Landesgruppe 36
Übersicht LG-FCI-Qualifikation nach Landesgruppe 37
Entwicklung der häufigsten Prüfungsstufen 38
Entwicklung IPO/IGP 1-3 38
Teilnehmer RH-Prüfungen 39
Aufteilung nach Prüfungsstufen 39
Entwicklung RH-Prüfungen 39
Agility-Prüfungen 40
Obedience-Prüfungen 41
Rally-Obedience-Prüfungen 42
Anzahl Wesensbeurteilungen 43
Anzahl Wesensbeurteilungen nach LG 44
Termingeschützte Veranstaltungen nach Landesgruppe 45
Termingeschützte Veranstaltungen nach Monat 46

SV-Jugend Mitgliederbereich 47
Mitglieder im Jugendbereich (Stichtag 01.01.) 48
Eintritte & Austritte Jugendbereich (Jahresverlauf) 48
SV-Jugend Mitglieder nach Landesgruppen (Stichtag 01.01.) 49
SV Jugend Eintritte & Austritte LG (2019) 49
SV-Jugend Übersicht Entwicklung in den Landesgruppen 50
SV-Jugend Austrittsgründe (2019) 51
SV-Jugend Anzahl Jungen und Mädchen nach LG (2019) 52
SV-Jugend Altersstruktur (2019) 52
SV-Jugend Jugendliche in Ortsgruppen (2019) 53
SV-Jugend Veranstaltungsbereich 54
SV-Jugend vorgeführte Hunde auf der DJJM 55
Vorgeführte Hunde auf LG-Jugend- und Juniorenveranstaltungen im Zuchtbereich 56
Vorgeführte Hunde auf LG-Jugend- und Juniorenveranstaltungen im IGP-Bereich 57
SV-Jugend abgelegte Prüfungen und Prüfungsstufen 58
SV-Jugend abgelegte Prüfungen nach Landesgruppen 59
SV-Jugend Agility-Prüfungen 60
SV-Jugend Obedience-Prüfung 61
SV-Jugend Rally-Obedience-Prüfung 62

Mitgliederbereich

Mitgliederentwicklung im SV (Stichtag 01.01.)

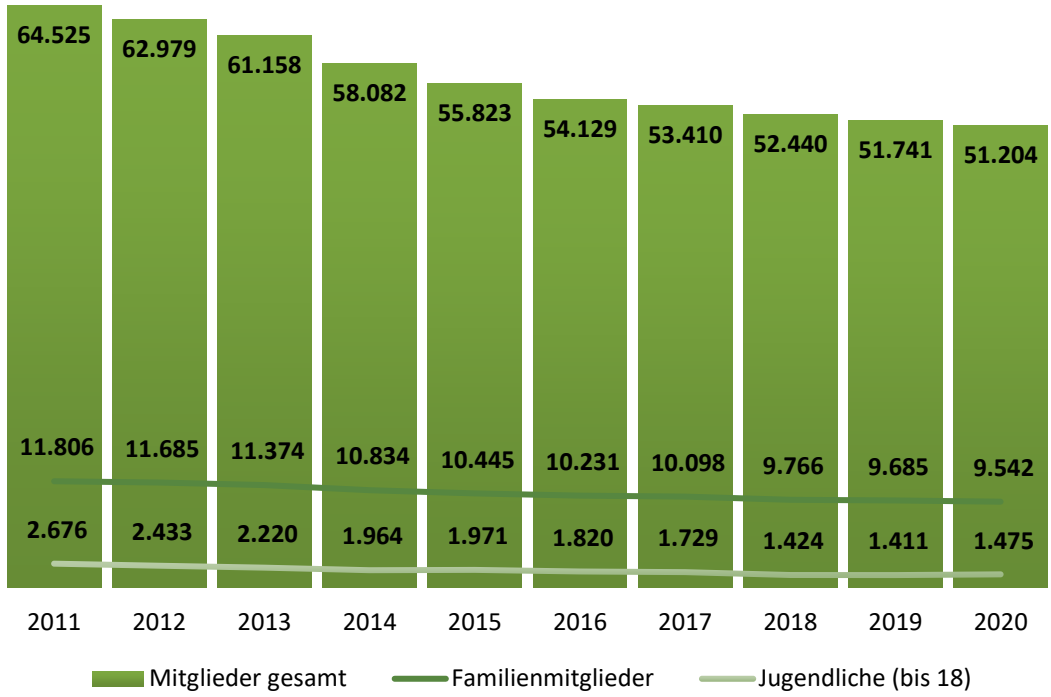

Eintritte & Austritte SV (2019)

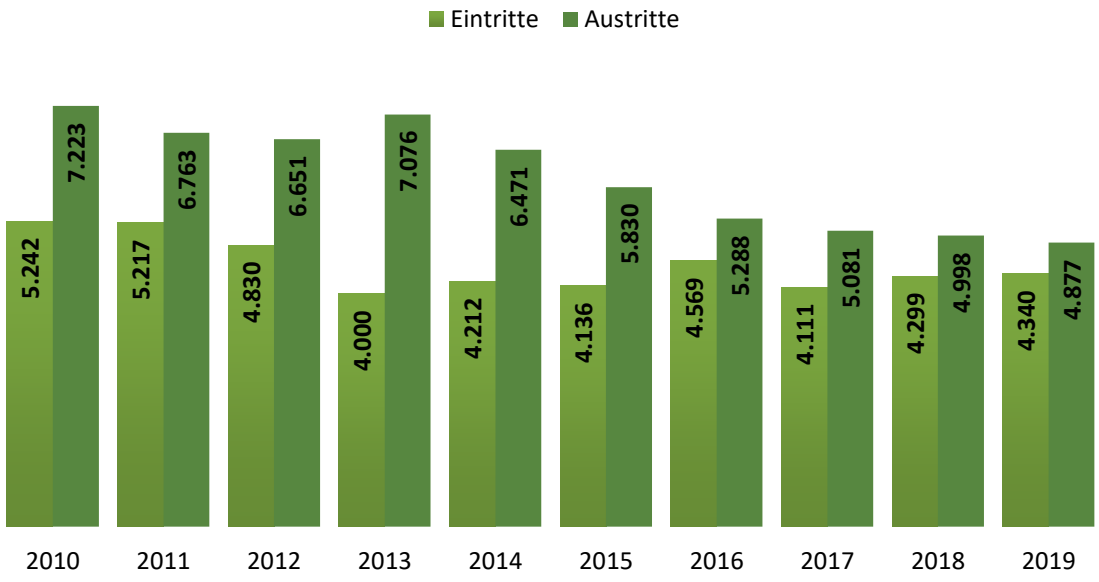

Saldo Eintritte & Austritte SV (2019)

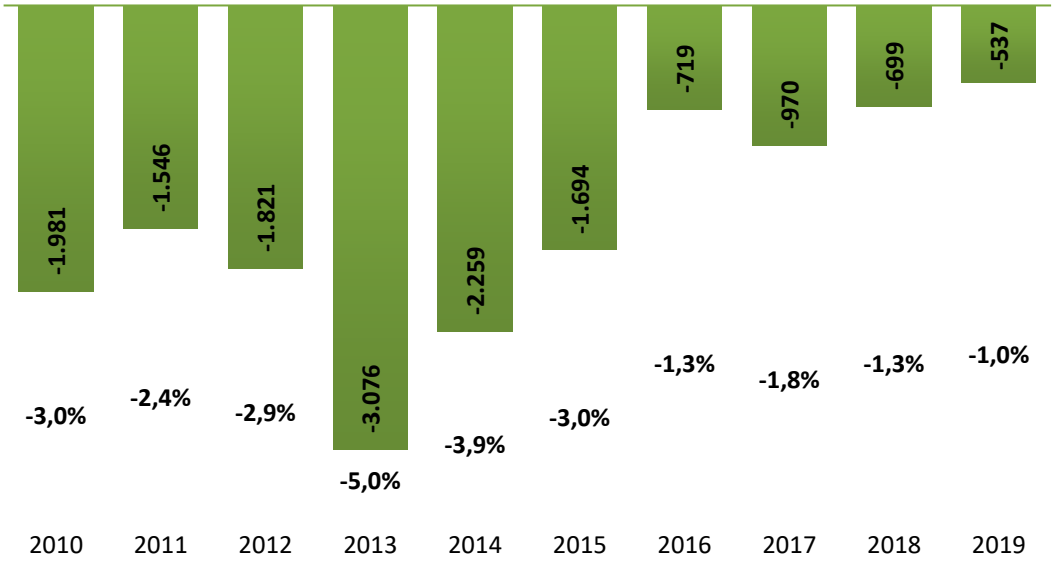

Jahr	Eintritte	Austritte	Saldo	Wachstum
2010	5.242	7.223	- 1.981	-3,0%
2011	5.217	6.763	- 1.546	-2,4%
2012	4.830	6.651	- 1.821	-2,9%
2013	4.000	7.076	- 3.076	-5,0%
2014	4.212	6.471	- 2.259	-3,9%
2015	4.136	5.830	- 1.694	-3,0%
2016	4.569	5.288	- 719	-1,3%
2017	4.111	5.081	- 970	-1,8%
2018	4.299	4.998	- 699	-1,3%
2019	4.340	4.877	- 537	-1,0%

Mitglieder nach Landesgruppen (Stichtag 01.01.)

LG	2011	2012	2013	2014	2015	2016	2017	2018	2019	2020
LG01	3.030	2.974	2.771	2.642	2.593	2.531	2.538	2.477	2.401	2.312
LG02	1.782	1.725	1.687	1.623	1.592	1.525	1.530	1.516	1.472	1.504
LG03	3.260	3.214	3.175	3.043	2.957	2.846	2.786	2.703	2.666	2.666
LG04	2.806	2.726	2.661	2.507	2.414	2.350	2.345	2.298	2.312	2.317
LG05	6.262	6.037	5.889	5.638	5.369	5.187	5.149	5.087	4.981	4.926
LG06	5.209	5.107	4.975	4.730	4.518	4.315	4.195	4.104	4.004	3.911
LG07	2.291	2.254	2.181	2.066	1.995	1.956	1.938	1.922	1.888	1.856
LG08	4.010	4.010	3.860	3.677	3.607	3.486	3.457	3.357	3.331	3.278
LG09	1.703	1.611	1.534	1.460	1.418	1.385	1.332	1.311	1.292	1.264
LG10	4.177	4.138	3.989	3.746	3.485	3.425	3.399	3.285	3.214	3.194
LG11	1.693	1.676	1.618	1.533	1.489	1.468	1.447	1.452	1.437	1.455
LG12	4.337	4.238	4.109	3.863	3.674	3.657	3.785	3.722	3.665	3.641
LG13	5.494	5.331	5.253	5.030	4.817	4.618	4.511	4.421	4.377	4.331
LG14	4.725	4.607	4.531	4.307	4.178	4.007	3.929	3.864	3.835	3.810
LG15	5.513	5.343	5.215	5.043	4.806	4.682	4.719	4.657	4.701	4.688
LG16	3.420	3.353	3.206	2.908	2.791	2.646	2.335	2.294	2.204	2.096
LG17	1.273	1.225	1.198	1.163	1.123	1.111	1.091	1.053	1.031	1.019
LG18	1.485	1.460	1.432	1.341	1.300	1.289	1.284	1.249	1.256	1.261
LG19	1.403	1.328	1.293	1.218	1.189	1.166	1.178	1.192	1.190	1.186
LG20	652	622	581	544	508	479	462	476	484	489
SV:	**64.525**	**62.979**	**61.158**	**58.082**	**55.823**	**54.129**	**53.410**	**52.440**	**51.741**	**51.204**

Eintritte & Austritte LG (2019)

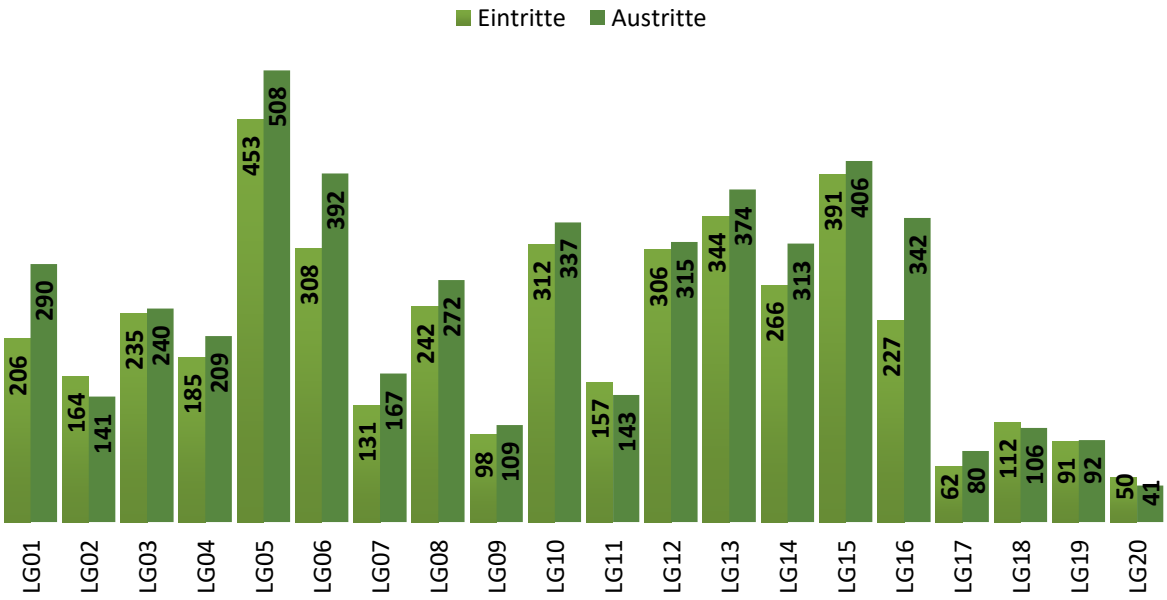

Übersicht Entwicklung in den Landesgruppen

LG	Mtgl. 01.01.	Anteil SV	Eintritte	Austritte	LG Mtgl. +/- VJ	Wachstum LG
LG01	2.312	4,5%	206	290	- 89	-3,7%
LG02	1.504	2,9%	164	141	32	2,2%
LG03	2.666	5,2%	235	240	-	0,0%
LG04	2.317	4,5%	185	209	5	0,2%
LG05	4.926	9,6%	453	508	- 55	-1,1%
LG06	3.911	7,6%	308	392	- 93	-2,3%
LG07	1.856	3,6%	131	167	- 32	-1,7%
LG08	3.278	6,4%	242	272	- 53	-1,6%
LG09	1.264	2,5%	98	109	- 28	-2,2%
LG10	3.194	6,2%	312	337	- 20	-0,6%
LG11	1.455	2,8%	157	143	18	1,3%
LG12	3.641	7,1%	306	315	- 24	-0,7%
LG13	4.331	8,5%	344	374	- 46	-1,1%
LG14	3.810	7,4%	266	313	- 25	-0,7%
LG15	4.688	9,2%	391	406	- 13	-0,3%
LG16	2.096	4,1%	227	342	- 108	-4,9%
LG17	1.019	2,0%	62	80	- 12	-1,2%
LG18	1.261	2,5%	112	106	5	0,4%
LG19	1.186	2,3%	91	92	- 4	-0,3%
LG20	489	1,0%	50	41	5	1,0%
SV:	**51.204**		**4.340**	**4.877**	**- 537**	**-1,0%**

Bemerkung: In den Ein- und Austritten werden keine Umzüge oder anderweitig bedingte Wechsel zwischen Landesgruppen berücksichtigt.

Austrittsgründe SV ges. und nach LG (2019)

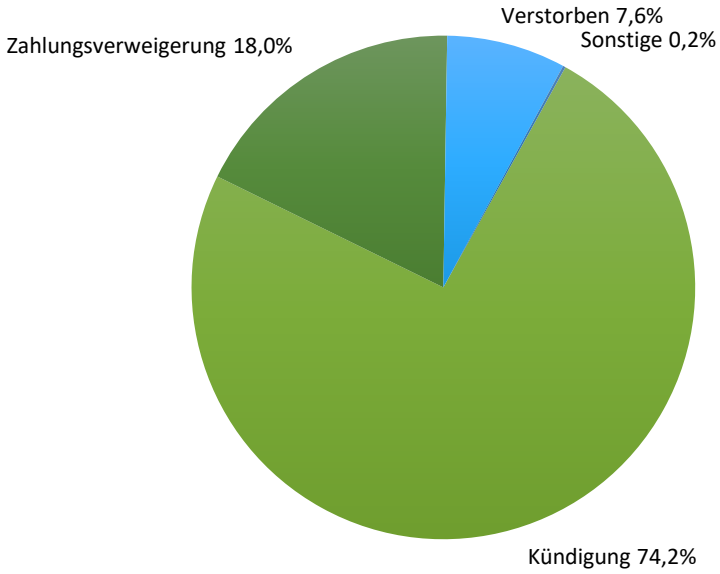

LG	Kündigung	Zahlungsverweigerung	Verstorben	Sonstige
LG01	229	41	20	-
LG02	113	16	11	1
LG03	186	30	23	1
LG04	154	30	24	1
LG05	396	81	30	1
LG06	294	59	38	1
LG07	125	28	14	-
LG08	212	38	22	-
LG09	78	19	11	1
LG10	256	47	34	-
LG11	111	19	13	-
LG12	234	52	29	-
LG13	291	51	32	-
LG14	259	35	19	-
LG15	338	40	28	-
LG16	97	237	7	1
LG17	65	7	8	-
LG18	74	25	6	1
LG19	73	15	4	-
LG20	34	7	-	-
SV:	**3.619**	**877**	**373**	**8**

Sonstige: Ausgeschlossene und Abzuweisende sowie Rücktritte und irrtümliche Eröffnungen.

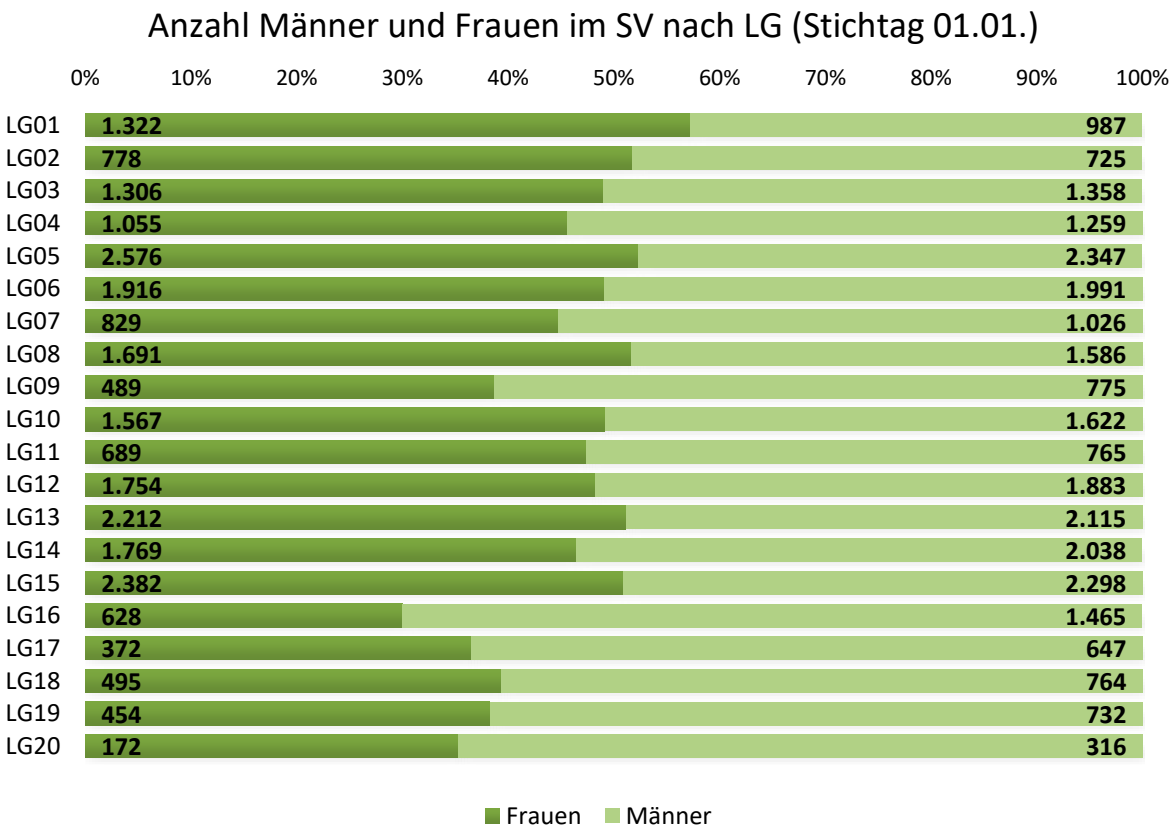

Nicht berücksichtigt sind Institutionen, da diese weder ein Geschlecht noch eine Altersangabe besitzen.

Alterspyramide SV (Stichtag 01.01.)

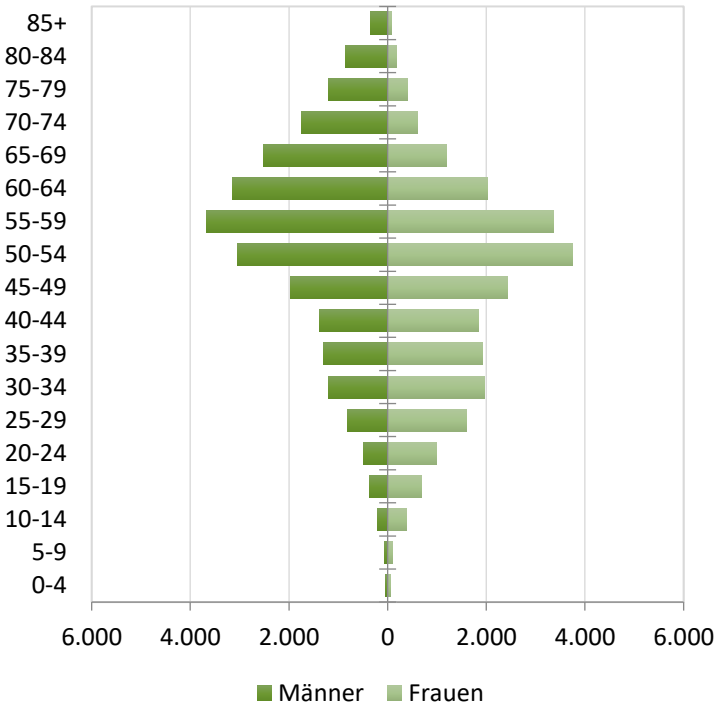

Alterspyramide Deutschland (2019)

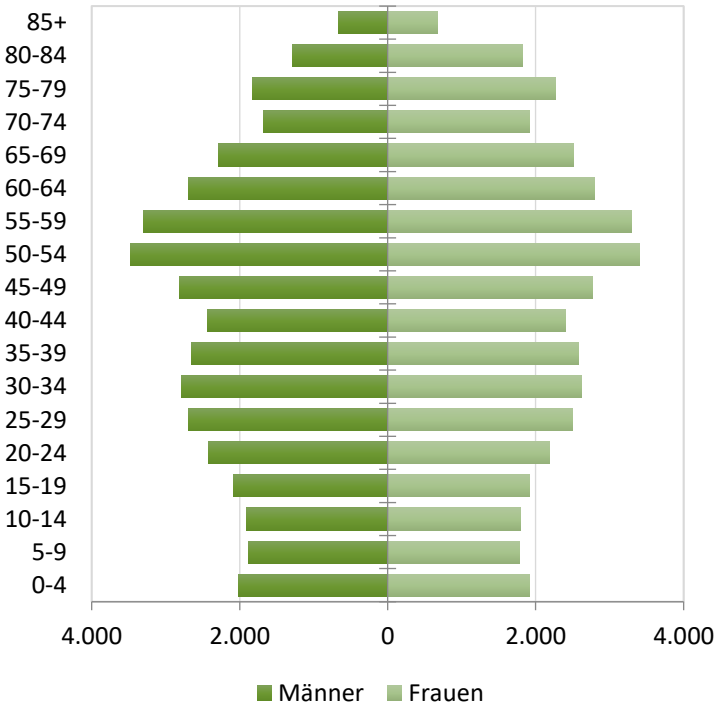

Quelle: Statistisches Bundesamt

Durchschnittsalter im SV (Stichtag 01.01.)

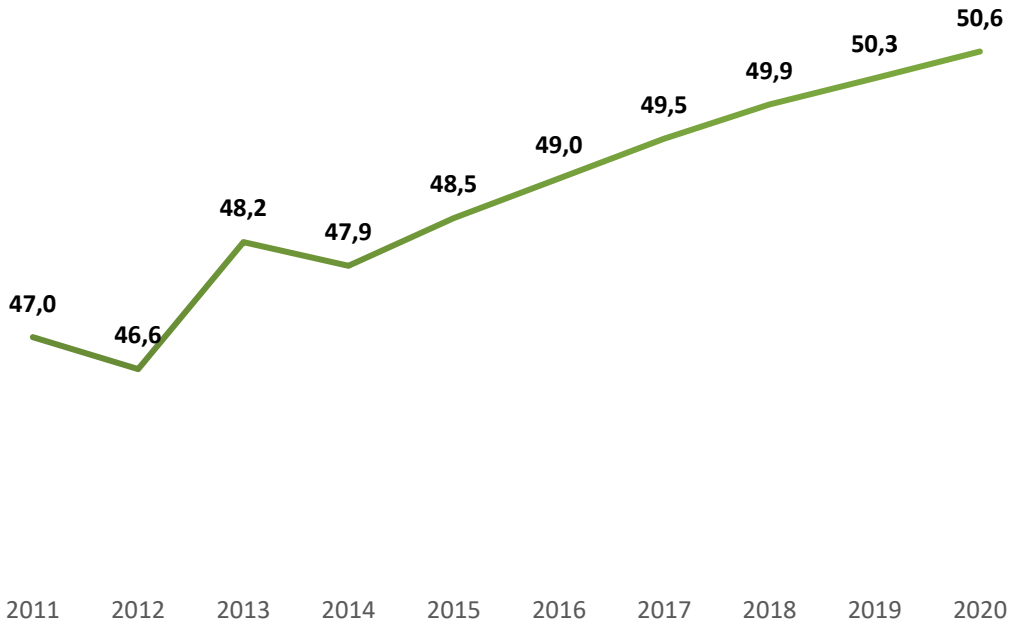

Altersstruktur im SV (Stichtag 01.01.)

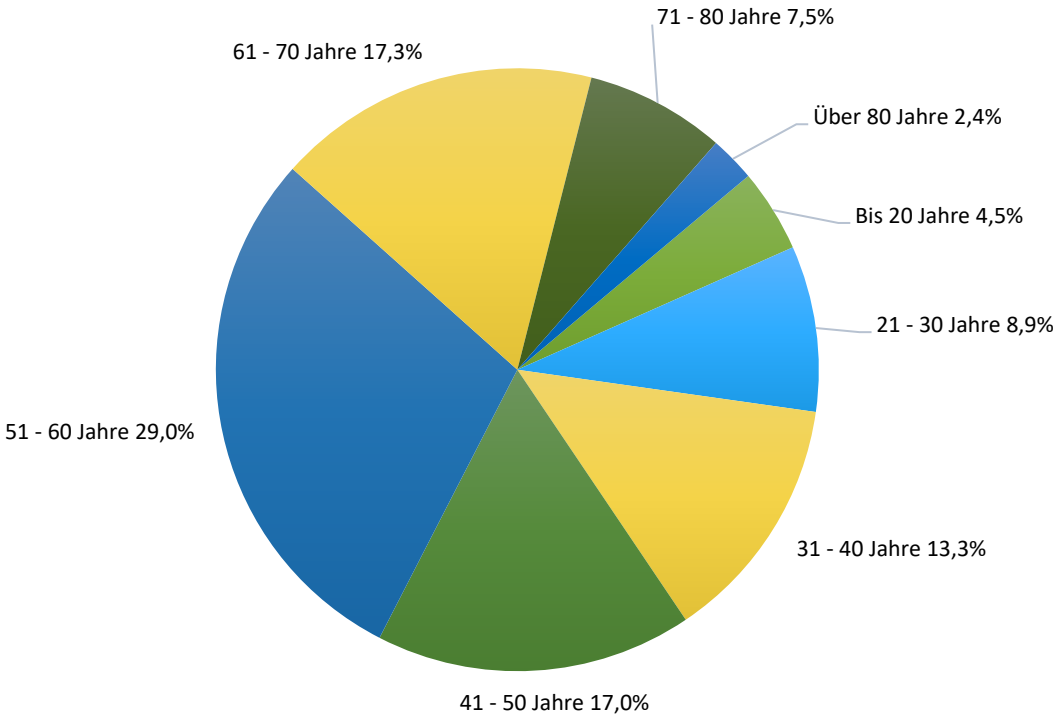

Altersstruktur bei Neueintritten in den SV (2019)

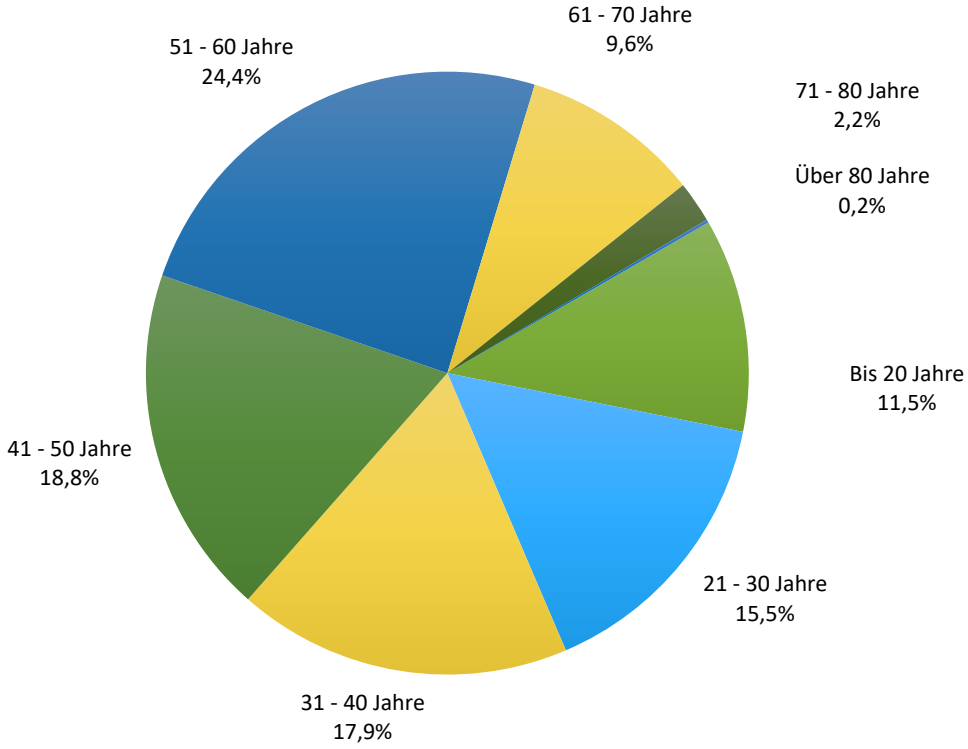

Ø Dauer der Mitgliedschaft bei Austritt (2019)

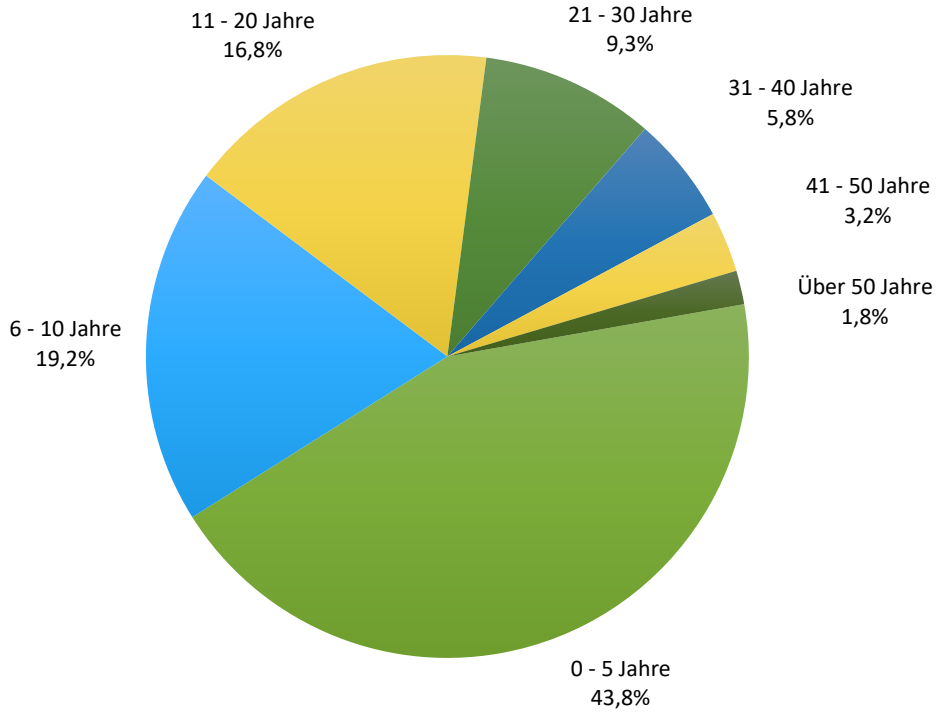

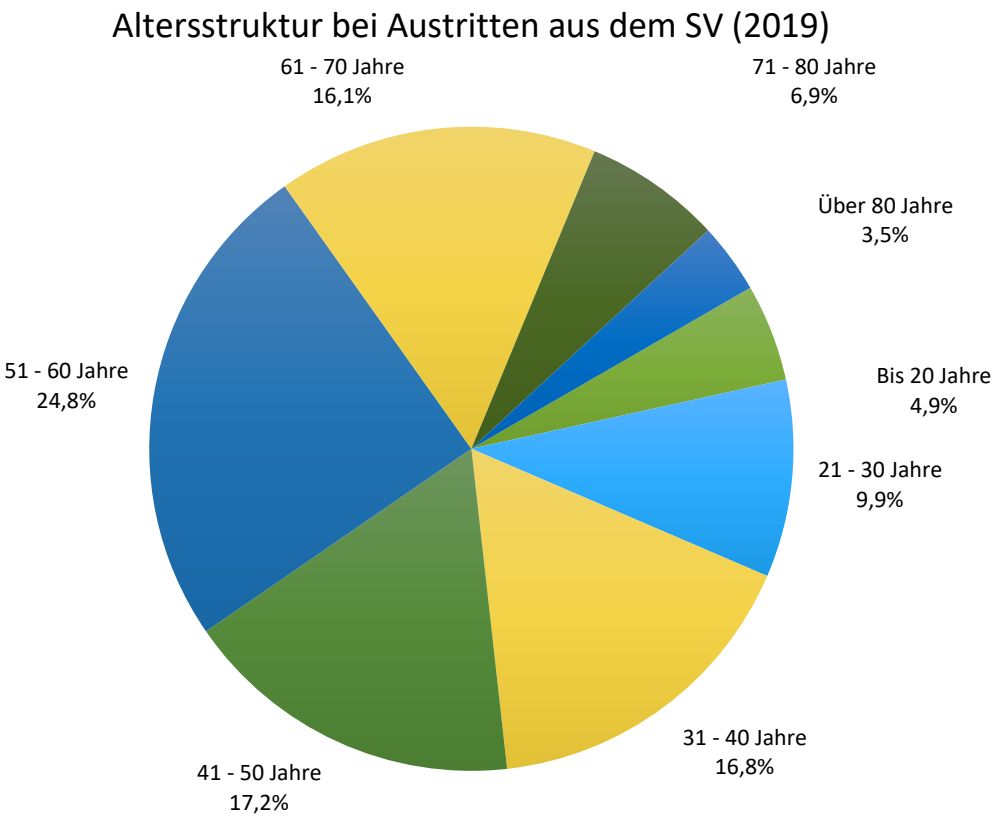
Altersstruktur bei Austritten aus dem SV (2019)
61 - 70 Jahre
16,1%
71 - 80 Jahre
6,9%
Über 80 Jahre
3,5%
Bis 20 Jahre
4,9%
21 - 30 Jahre
9,9%
31 - 40 Jahre
16,8%
41 - 50 Jahre
17,2%
51 - 60 Jahre
24,8%

Kündigungsgründe im SV (2019)

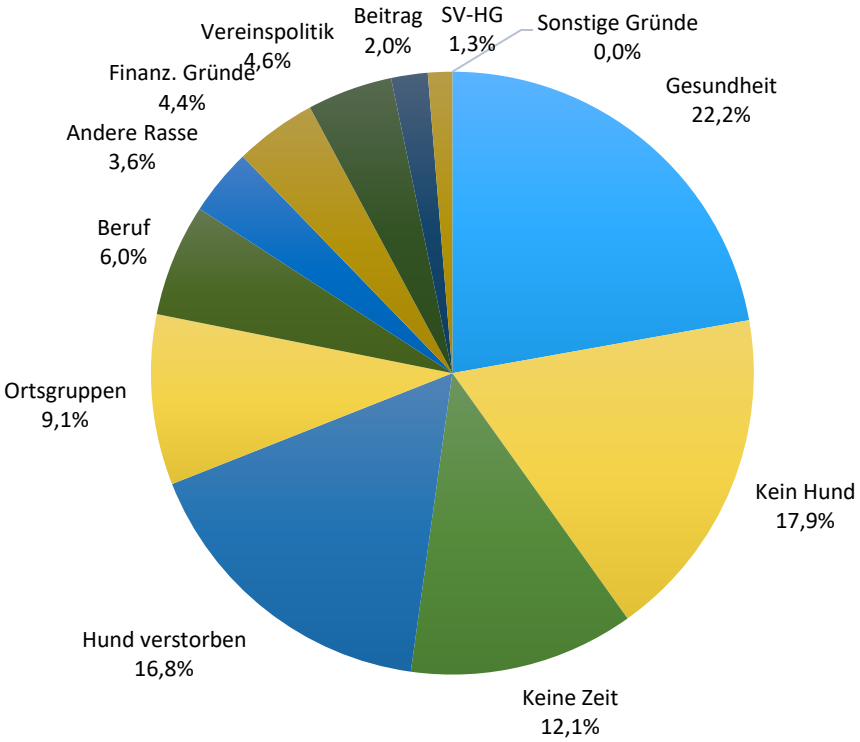

Beitragsgruppen im SV (Stichtag 01.01.)

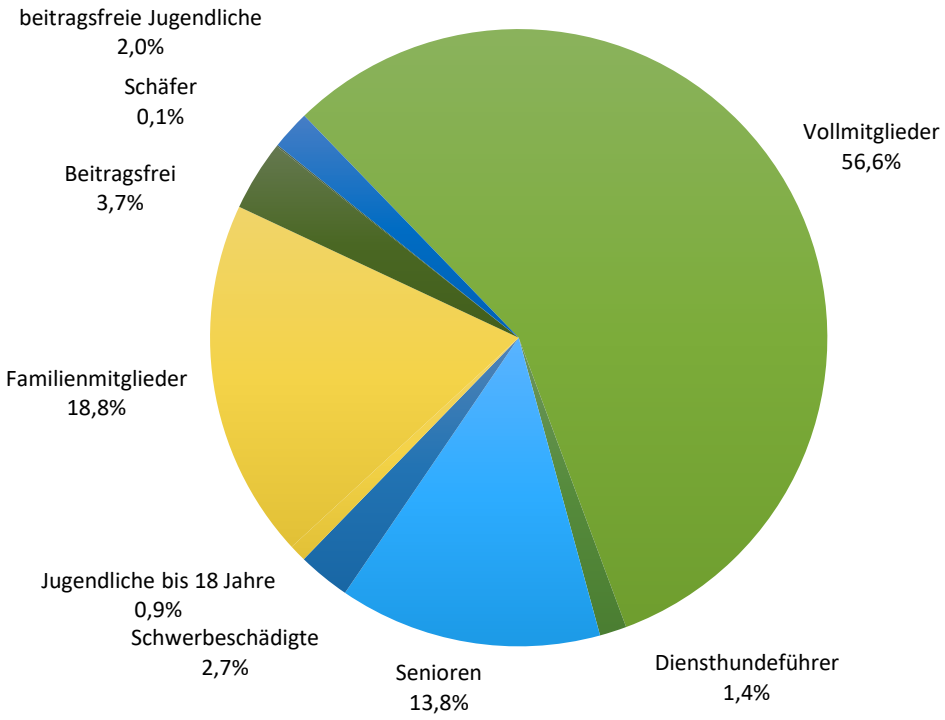

Ortsgruppen und OG-Mitglieder (Stichtag 01.01.)

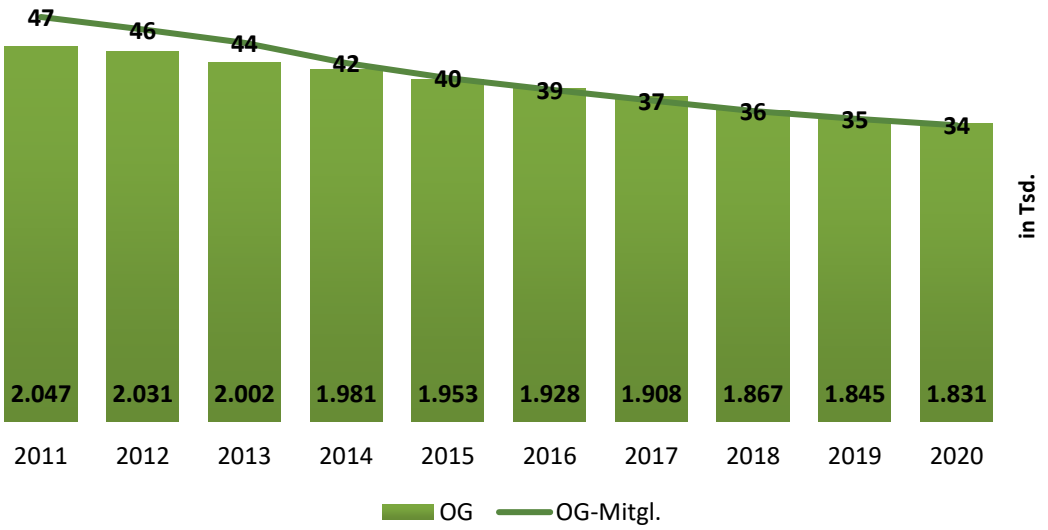

Anteil LG-Mitglieder in OG (Stichtag 01.01.)

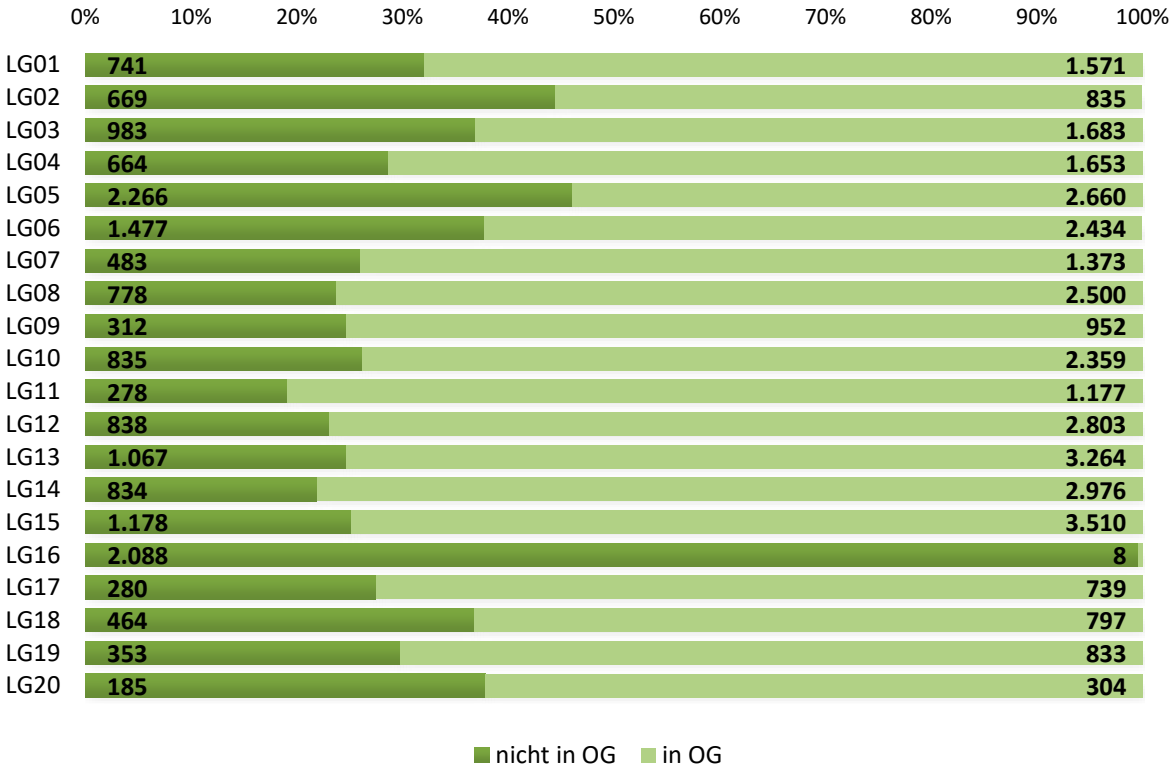

Mitgliederstärke in OG (Stichtag 01.01.)

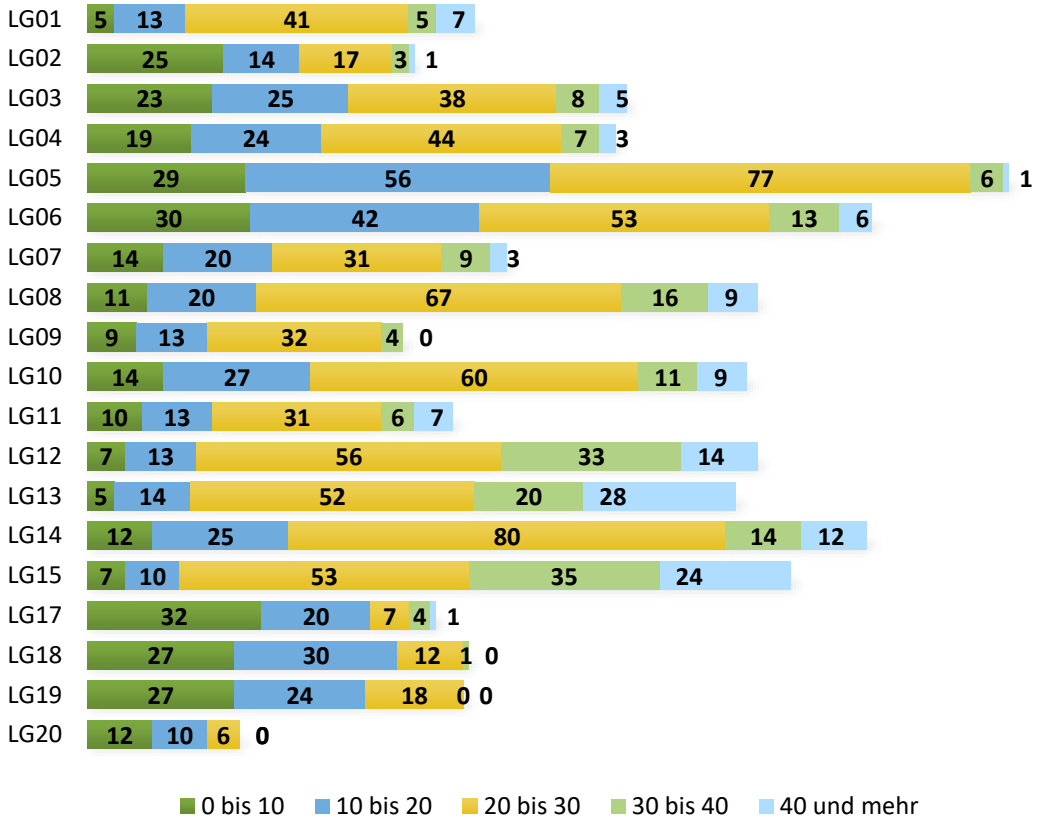

Mitgliederstärke in OG im SV Ø

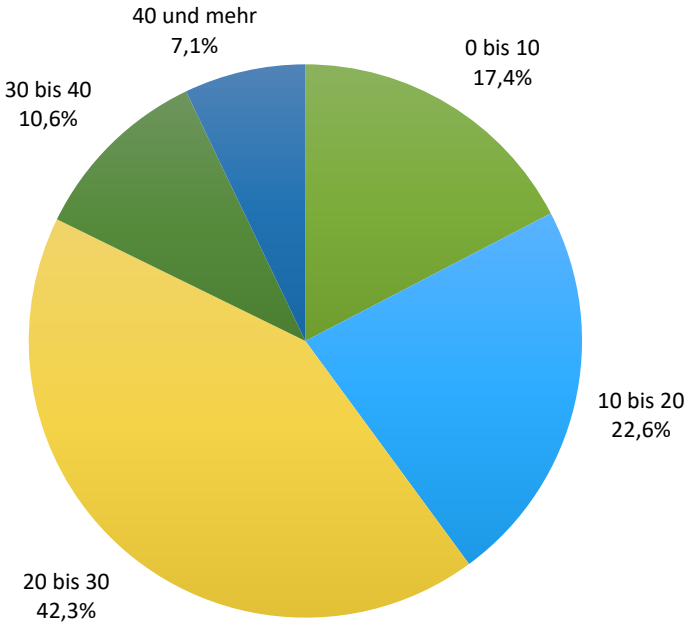

Lizenzierte Amtsträger im SV (Stichtag 01.01.)

Lizenz	Anzahl	mit Lizenz	in Prozent	ohne Lizenz	in Prozent
Ausbildungswarte	2.200	1.264	57%	936	43%
Zuchtwarte	1.434	1.138	79%	296	21%
Sportbeauftragte	207	124	60%	83	40%
RH-Beauftragte	69	47	68%	22	32%
SV:	**3.910**	**2.573**	**66%**	**1.337**	**34%**

Ausbildungswarte in den LG (Stichtag 01.01.)

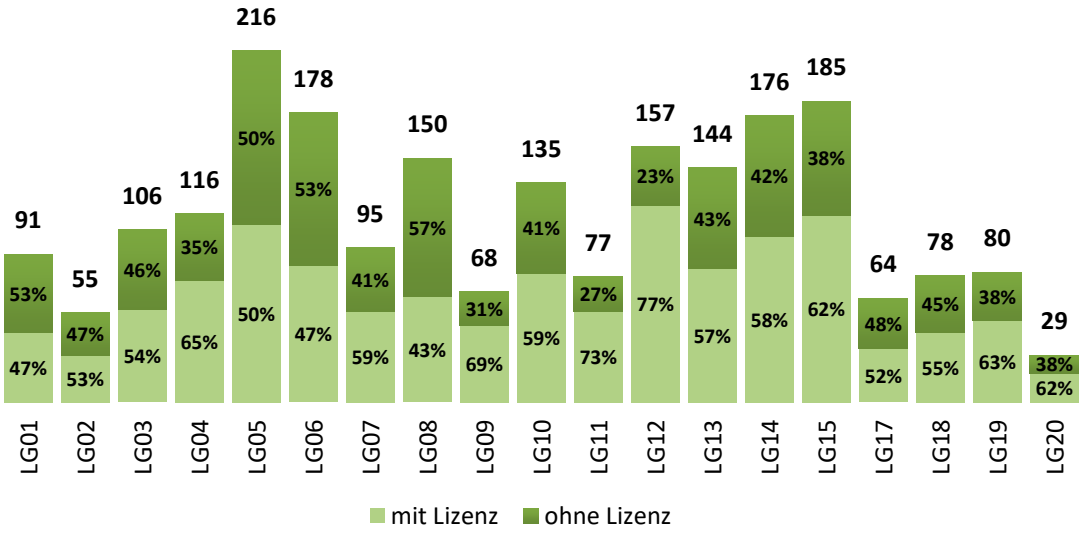

Zuchtwarte in den LG (Stichtag 01.01.)

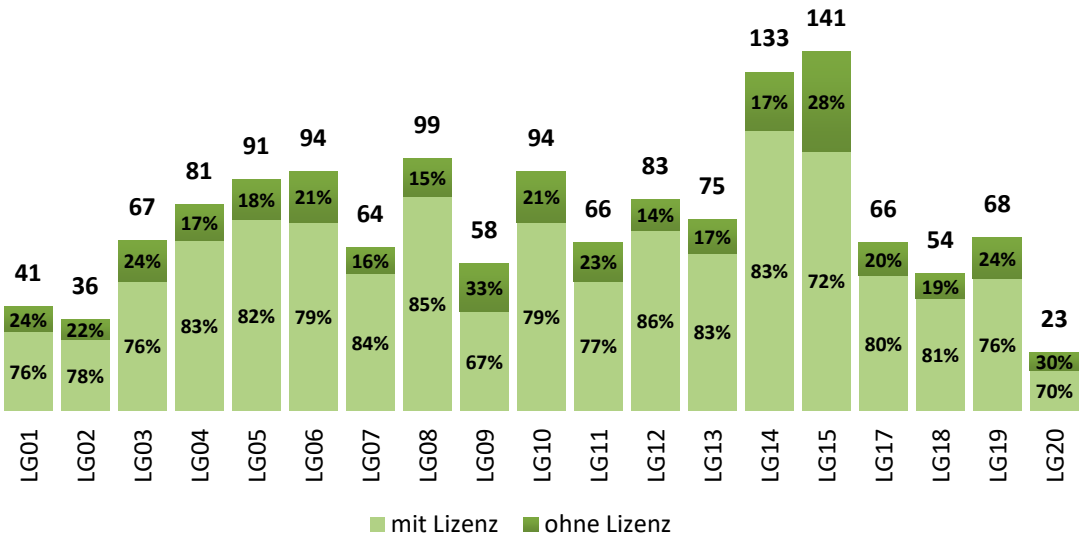

Mitglieder mit gültiger Lizenz nach Landesgruppe (Stichtag 01.01.)

LG	gesamt	Ausbildung	Zuchtwart	Agility/Sport	Obedience	Rally Obed.	RH
LG01	333	226	62	13	4	1	20
LG02	246	147	42	15	9	5	18
LG03	388	222	75	29	3	4	39
LG04	407	275	108	7	1	1	6
LG05	571	364	114	43	15	10	18
LG06	637	359	111	54	22	12	33
LG07	360	202	122	18	1	5	4
LG08	501	284	93	63	6	10	26
LG09	282	172	94	4	-	5	4
LG10	438	251	117	48	6	5	7
LG11	355	206	119	24	-	5	1
LG12	790	574	140	26	2	8	34
LG13	573	319	106	79	7	8	22
LG14	765	445	223	31	12	29	8
LG15	766	424	203	58	11	6	26
LG16	19	12	4	-	1		1
LG17	205	114	81	8			
LG18	248	168	64	5		1	8
LG19	224	147	65	3		5	
LG20	107	72	34	-			1
SV:	**8.215**	**4.983**	**1.977**	**528**	**100**	**120**	**276**

Zuchtbereich

Deckakte Inland - Ausland

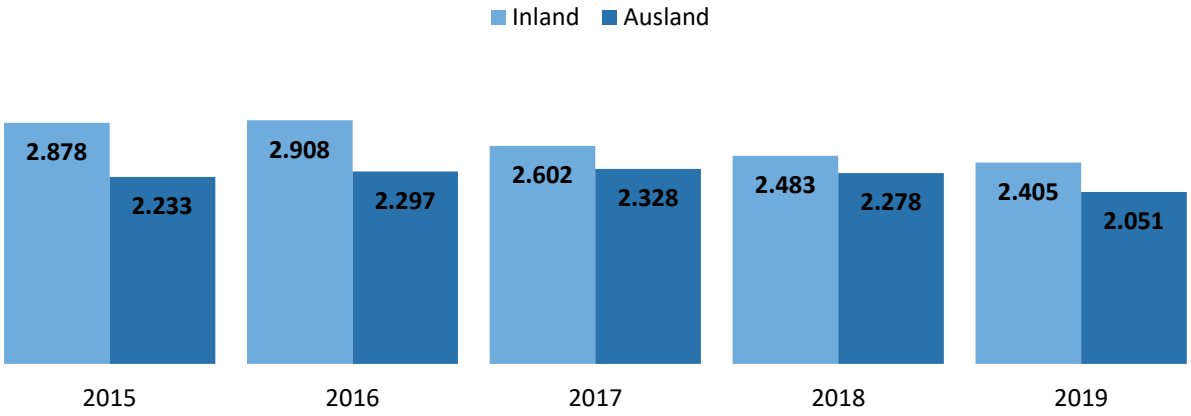

Deckrüden - Zuchthündinnen

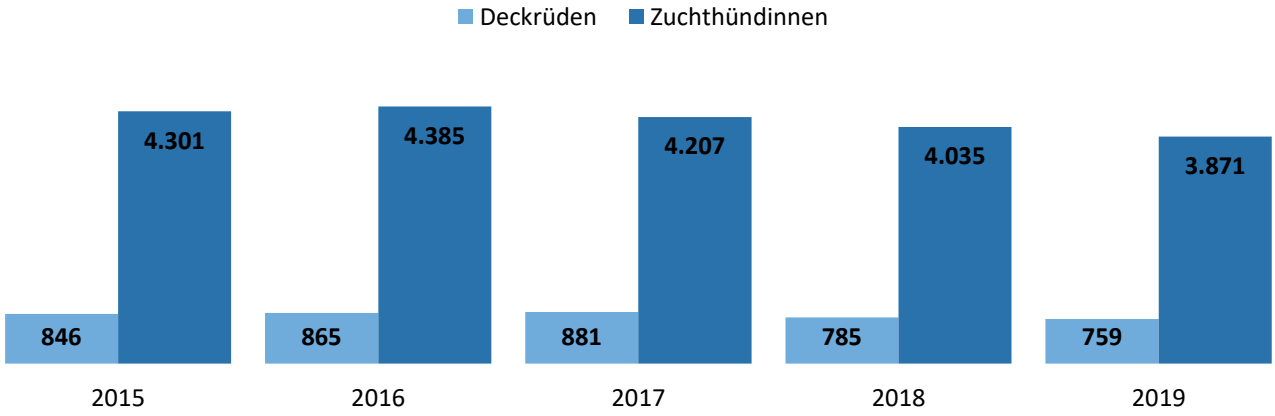

Verteilung Deckhäufigkeit Rüden

	2015			2016			2017			2018			2019		
Anzahl	RÜ	DA	in %	RÜ	DA	in %	RÜ	DA	in %	RÜ	DA	in %	RÜ	DA	in %
90-81	8	696	13,6%	7	614	11,6%	7	623	12,7%	11	964	20,5%	9	796	17,9%
80-71	4	294	5,8%	4	290	5,6%	2	152	3,1%	1	73	1,6%	1	73	1,6%
70-61	7	445	8,7%	4	264	5,1%	5	327	6,7%	4	260	5,5%	3	191	4,3%
60-51	6	269	5,3%	7	389	7,5%	7	381	7,8%	3	169	3,6%	3	171	3,8%
50-41	5	278	5,4%	6	273	5,2%	8	371	7,6%	7	318	6,8%	6	265	5,9%
40-31	11	383	7,5%	13	448	8,6%	6	211	4,3%	6	215	4,6%	10	351	7,9%
30-21	12	300	5,9%	11	272	5,2%	20	498	10,2%	13	337	7,2%	15	388	8,7%
20-11	46	656	12,8%	57	838	16,1%	31	484	9,9%	47	655	13,9%	46	687	15,4%
10-06	63	464	9,1%	65	500	9,6%	63	485	9,9%	75	596	12,7%	58	435	9,8%
05-01	684	1.326	25,9%	691	1.331	25,5%	732	1.365	27,9%	618	1.115	23,7%	608	1.099	24,7%

Zahlenmaterial: Deckakte In- und Ausland

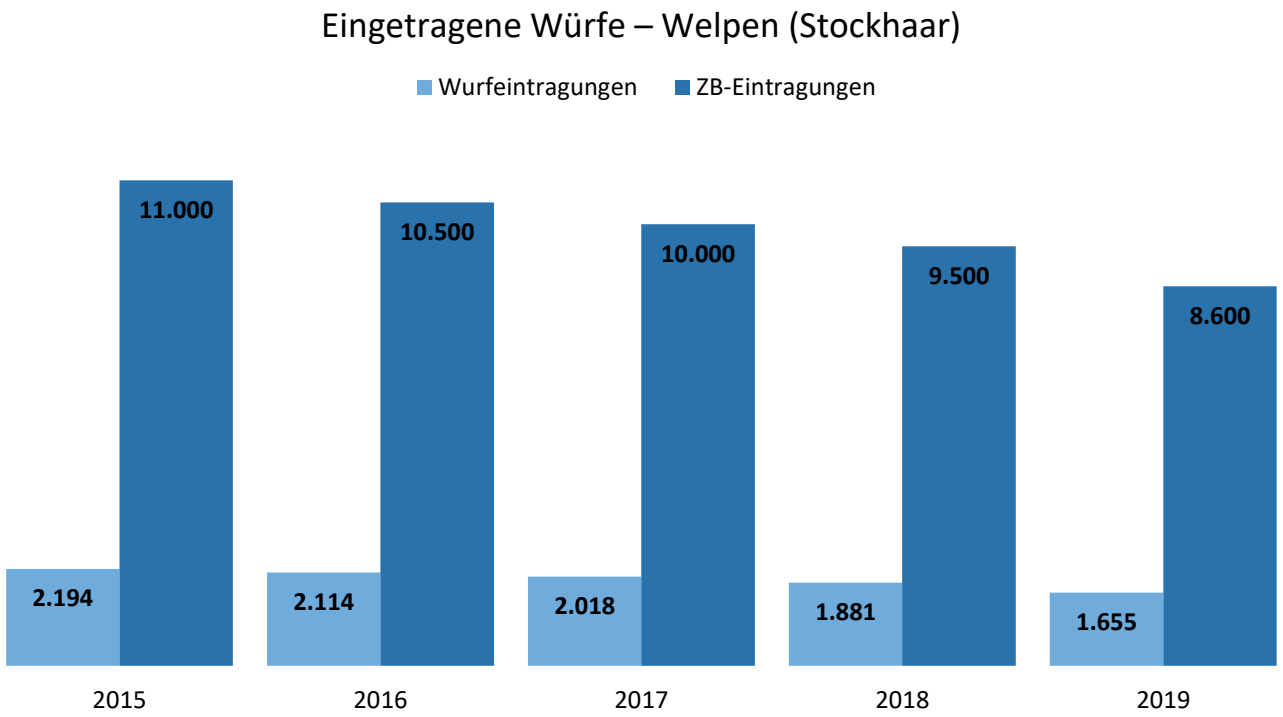

Unterteilung Stockhaar nach Landesgruppe

	2015			2016			2017			2018			2019		
	1	2	3	1	2	3	1	2	3	1	2	3	1	2	3
LG01	31	38	185	40	60	337	29	40	203	28	40	258	21	32	181
LG02	58	112	622	45	80	427	51	92	481	42	69	389	35	56	291
LG03	49	93	457	45	80	384	44	76	386	35	75	405	34	59	318
LG04	54	99	520	56	95	484	52	93	543	53	92	518	48	76	419
LG05	85	154	849	76	131	707	89	142	781	78	127	694	71	127	746
LG06	99	181	1.036	96	184	997	80	163	845	86	163	902	71	130	707
LG07	54	92	492	58	102	496	58	107	510	61	105	524	47	84	484
LG08	58	119	609	53	103	519	46	77	419	53	90	420	44	80	457
LG09	36	59	292	35	50	256	34	48	246	26	40	248	28	41	225
LG10	68	108	569	62	101	540	65	100	566	51	93	510	51	79	440
LG11	24	32	149	21	32	161	17	26	127	23	29	162	18	22	104
LG12	59	111	537	71	119	589	56	90	459	51	82	450	56	85	417
LG13	58	109	562	57	94	520	61	104	520	49	81	425	54	82	468
LG14	71	119	614	69	118	549	71	114	632	60	103	551	56	103	518
LG15	66	107	583	61	108	570	59	101	551	57	92	499	56	85	483
SVÖ	62	132	731	59	118	655	58	115	656	56	111	627	54	92	557
Einz.	111	135	135	108	138	138	116	153	153	114	153	153	89	108	108
LG17	53	96	441	58	101	523	55	82	417	46	73	381	45	69	380
LG18	63	110	591	67	138	733	68	128	634	62	115	603	61	106	559
LG19	66	121	649	60	104	559	63	117	596	66	103	529	66	99	492
LG20	38	68	377	30	58	356	27	50	275	30	45	252	25	40	246
SV:	**1.263**	**2.195**	**11.000**	**1.227**	**2.114**	**10.500**	**1.199**	**2.018**	**10.000**	**1.127**	**1.881**	**9.500**	**1.030**	**1.655**	**8.600**

1=aktive Zuchtstätten, 2=Würfe, 3=Welpen

Eingetragene Würfe - Welpen (Langstockhaar)

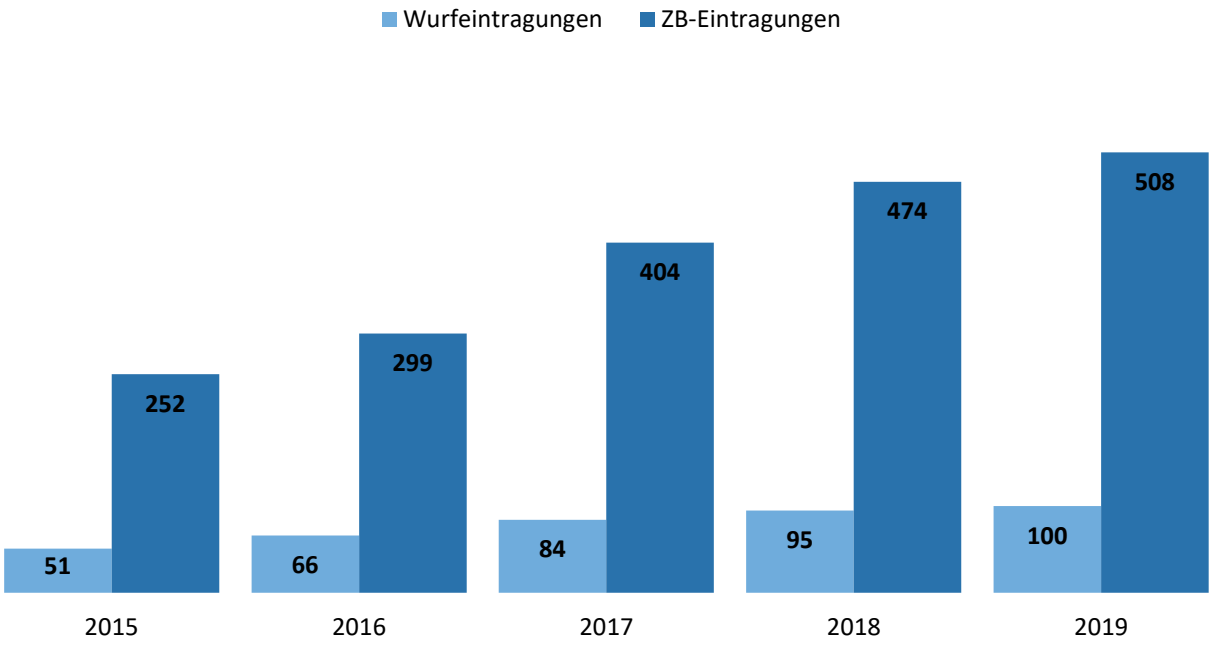

Unterteilung Langstockhaar nach Landesgruppe

	2015			2016			2017			2018			2019		
	1	**2**	**3**	**1**	**2**	**3**	**1**	**2**	**3**	**1**	**2**	**3**	**1**	**2**	**3**
LG01	**4**	**4**	**28**	2	2	4	3	3	21	3	5	20	1	1	7
LG02	**1**	**1**	**5**	-	-	-	2	2	7	3	4	23	1	1	6
LG03	1	1	5	4	4	17	1	1	3	6	7	41	4	4	21
LG04	1	2	10	1	1	1	1	4	18	4	8	40	1	5	19
LG05	7	7	46	9	9	43	6	6	45	6	6	44	5	7	43
LG06	6	8	49	8	8	43	9	10	52	7	8	49	9	11	58
LG07	-	-	-	6	8	40	4	4	26	4	4	26	5	5	28
LG08	1	1	3	2	2	10	5	7	32	7	9	37	4	4	20
LG09	-	-	-	-	-	-	1	1	4	1	1	9	1	1	4
LG10	2	2	8	1	1	5	2	2	15	4	4	19	5	5	24
LG11	-	-	-	2	2	9	3	3	20	2	2	11	3	3	19
LG12	-	-	-	2	2	4	1	1	6	3	3	22	7	7	37
LG13	2	2	13	3	3	18	1	2	9	1	1	7	2	2	13
LG14	4	6	24	3	4	16	7	9	37	5	7	34	8	14	70
LG15	3	4	18	2	2	13	2	2	13	1	1	6	3	5	33
SVÖ	1	1	3	2	2	11	6	7	22	1	1	7	3	3	18
Einz.	6	7	7	9	10	10	11	11	11	13	14	14	6	7	7
LG17	1	2	17	3	3	26	2	2	17	4	4	29	2	2	15
LG18	1	1	5	2	2	11	2	2	13	3	3	14	3	4	18
LG19	2	2	11	3	3	18	3	3	24	2	2	13	4	4	25
LG20	-	-	-	-	-	-	2	2	9	1	1	9	5	5	23
SV:	**43**	**51**	**252**	**64**	**68**	**299**	**74**	**84**	**404**	**81**	**95**	**474**	**82**	**100**	**508**

1=aktive Zuchtstätten, 2=Würfe, 3=Welpen

Wurfhäufigkeit Rüden (Stockhaar)

	2015			2016			2017			2018			2019		
Häufigkeit	RÜ	Würfe	Anteil	RÜ	Würfe	Anteil	RÜ	Würfe	Anteil	RÜ	Würfe	Anteil	RÜ	Würfe	Anteil
1 Wurf	354	354	16,1%	332	332	15,7%	357	357	17,7%	328	328	17,4%	305	305	18,4%
2 Würfe	134	268	12,2%	143	286	13,5%	124	248	12,3%	118	236	12,5%	95	190	11,5%
3 Würfe	71	213	9,7%	51	153	7,2%	58	174	8,6%	52	156	8,3%	50	150	9,1%
4 Würfe	34	136	6,2%	38	152	7,2%	27	108	5,4%	31	124	6,6%	30	120	7,3%
5 Würfe	22	110	5,0%	21	105	5,0%	21	105	5,2%	14	70	3,7%	15	75	4,5%
06 - 10 Wrf	41	315	14,4%	51	377	17,8%	41	287	14,2%	40	307	16,3%	35	258	15,6%
11 - 20 Wrf	33	485	22,1%	28	409	19,3%	32	496	24,6%	21	296	15,7%	22	325	19,6%
21 - 30 Wrf	9	205	9,3%	8	195	9,2%	9	206	10,2%	7	175	9,3%	8	196	11,8%
31 - 40 Wrf	3	108	4,9%	3	105	5,0%	1	37	1,8%	4	148	7,9%	1	36	2,2%
41 - 60 Wrf	-	-	-	-	-	-	-	-	-	1	41	2,2%	-	-	-

Wurfhäufigkeit Hündinnen (Stockhaar)

	2015			2016			2017			2018			2019		
Häufigkeit	HÜ	Würfe	Anteil	HÜ	Würfe	Anteil	HÜ	Würfe	Anteil	HÜ	Würfe	Anteil	HÜ	Würfe	Anteil
1 Wurf	1.627	1.627	74,2%	1.573	1.573	74,4%	1.535	1.535	76,1%	1.419	1.419	75,4%	1.316	1.316	79,5%
2 Würfe	273	546	24,9%	256	512	24,2%	233	466	23,1%	217	434	23,1%	162	324	19,6%
3 Würfe	7	21	1,0%	7	21	1,0%	4	12	0,6%	5	15	1,0%	5	15	0,9%
4 Würfe	-	-	-	2	8	0,4%	-	-	-	2	8	0,4%	-	-	-
5 Würfe	-	-	-	-	-	-	1	5	0,2%	1	5	0,3%	-	-	-

Die Wurfhäufigkeit bezieht sich auf das Eintragungsjahr, d.h. wieviel Würfe in diesem Jahr für einen Rüden bzw. Hündin eingetragen wurden. (Eintragungsjahr ist nicht Wurfjahr.)

Aktive Züchter - Würfe (Stockhaar)

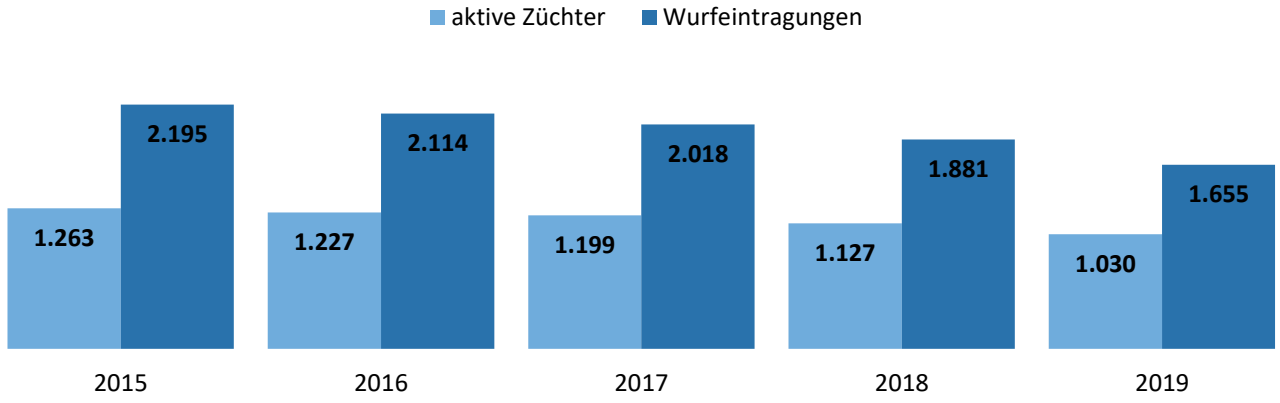

Aktive Züchter - Würfe (Langstockhaar)

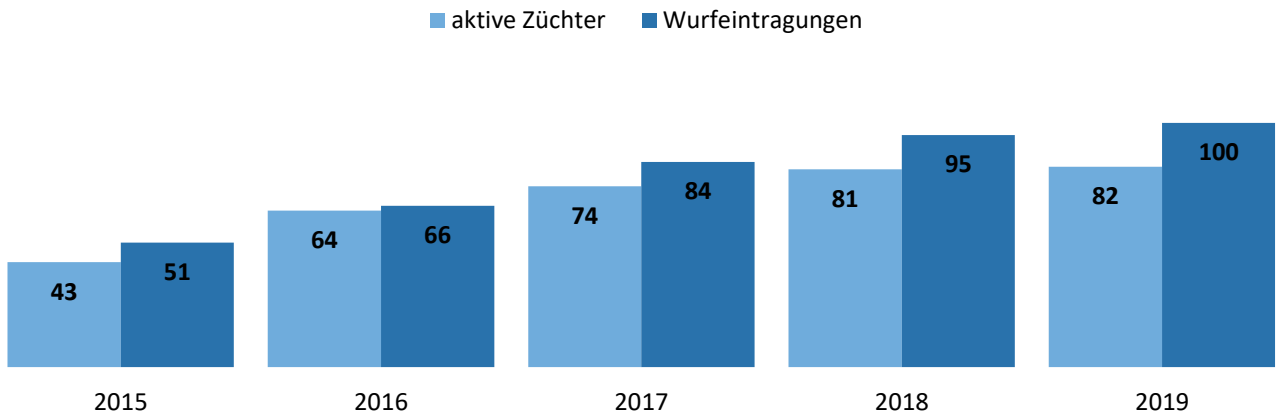

Altersstruktur Züchter

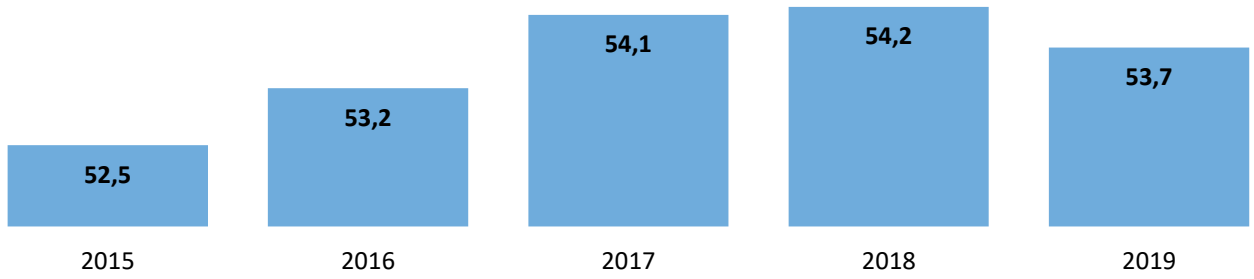

Alter (in Jahren)	unter 20	20-29	30-39	40-49	50-59	60-69	70-79	80-89
Anzahl Züchter	3	36	116	168	275	218	72	14
Anzahl Würfe	5	65	181	289	405	350	131	17

Eingetragene HD-Befunde

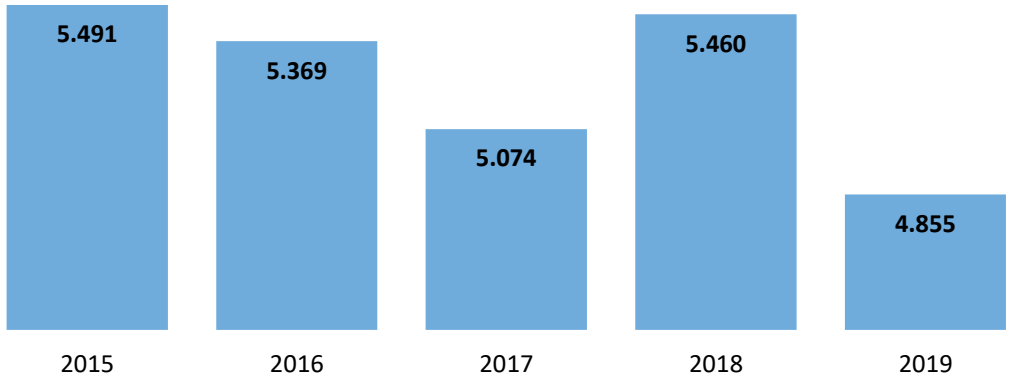

Jahr	normal	%	fast normal	%	noch zugel.	%	mittlere HD	%	schwere HD	%	Gesamt
2015	4.072	74,16	1.012	18,43	286	5,21	78	1,42	43	0,78	5.491
2016	4.189	78,02	811	15,11	246	4,58	82	1,53	41	0,76	5.369
2017	3.896	76,78	846	16,67	229	4,51	70	1,38	33	0,65	5.074
2018	4.270	78,21	828	15,16	247	4,52	83	1,52	32	0,59	5.460
2019	3.665	75,49	850	17,51	240	4,94	65	1,34	35	0,72	4.855

Eingetragene ED-Befunde

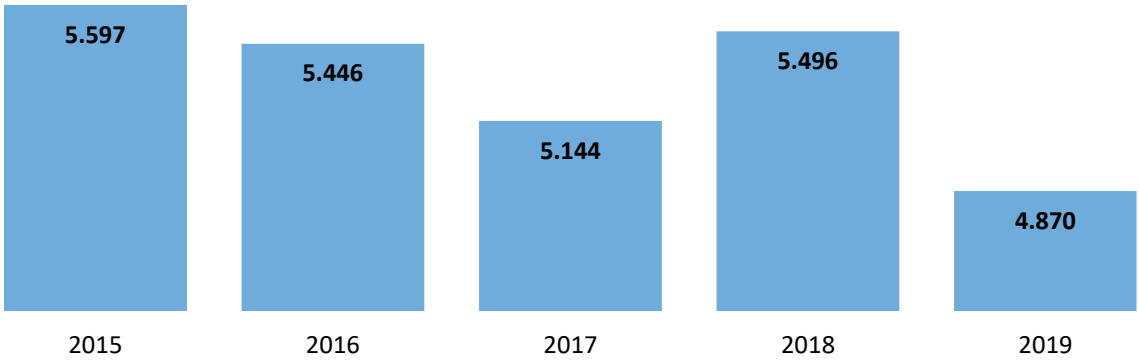

Jahr	normal	%	fast normal	%	noch zugel.	%	mittlere ED	%	schwere ED	%	Gesamt
2015	4.460	79,69	492	8,79	253	4,52	291	5,20	101	1,80	5.597
2016	4.414	81,05	454	8,34	233	4,28	264	4,85	81	1,49	5.446
2017	4.094	79,59	504	9,80	215	4,18	276	5,37	55	1,07	5.144
2018	4.511	82,08	489	8,90	215	3,91	225	4,09	56	1,02	5.496
2019	4.054	83,24	388	7,97	175	3,59	210	4,31	43	0,88	4.870

DNA-Befunde

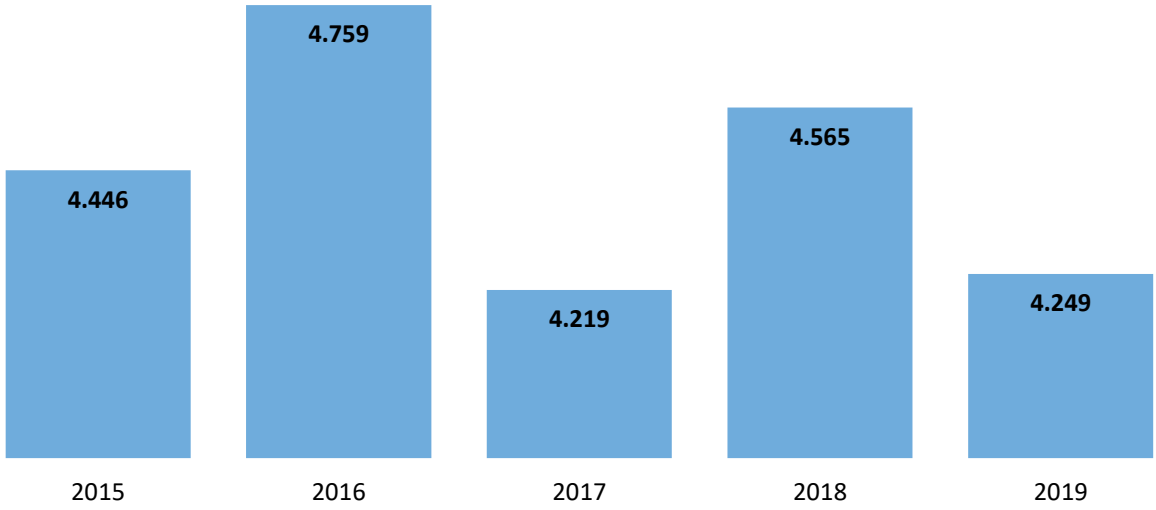

LÜW und OCD-Befundungen

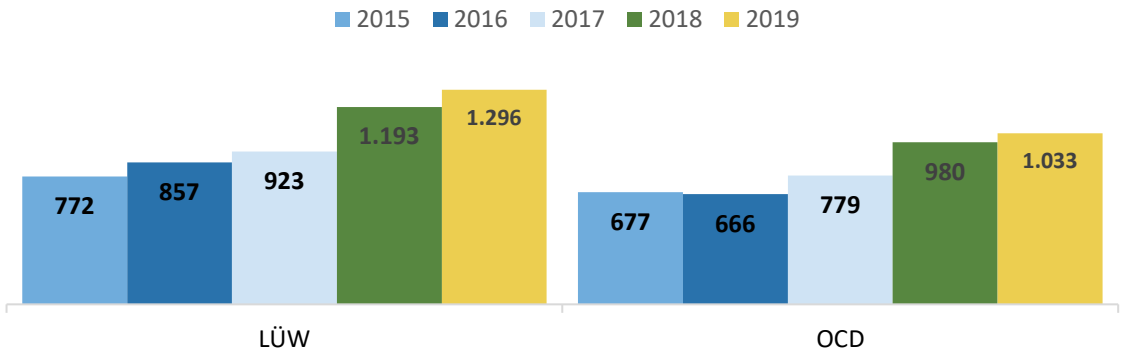

LÜW

Jahr	0	%	1	%	2	%	3	%	Gesamt
2015	566	73,03	156	20,13	29	3,74	24	3,10	775
2016	686	80,05	130	15,17	19	2,22	22	2,57	857
2017	706	76,49	182	19,72	21	2,28	14	1,52	923
2018	885	74,18	270	22,63	17	1,42	21	1,76	1.193
2019	1.024	79,01	252	19,44	10	0,77	10	0,77	1.296

OCD

Jahr	Ja	%	Nein	2	Gesamt
2015	16	2,35	664	97,65	680
2016	10	1,5	656	98,50	666
2017	16	2,05	763	97,95	779
2018	18	1,84	962	98,16	980
2019	13	1,26	1.020	98,74	1.033

Veranstaltungsbereich

SV-Zuchtschauen – Vorführzahlen

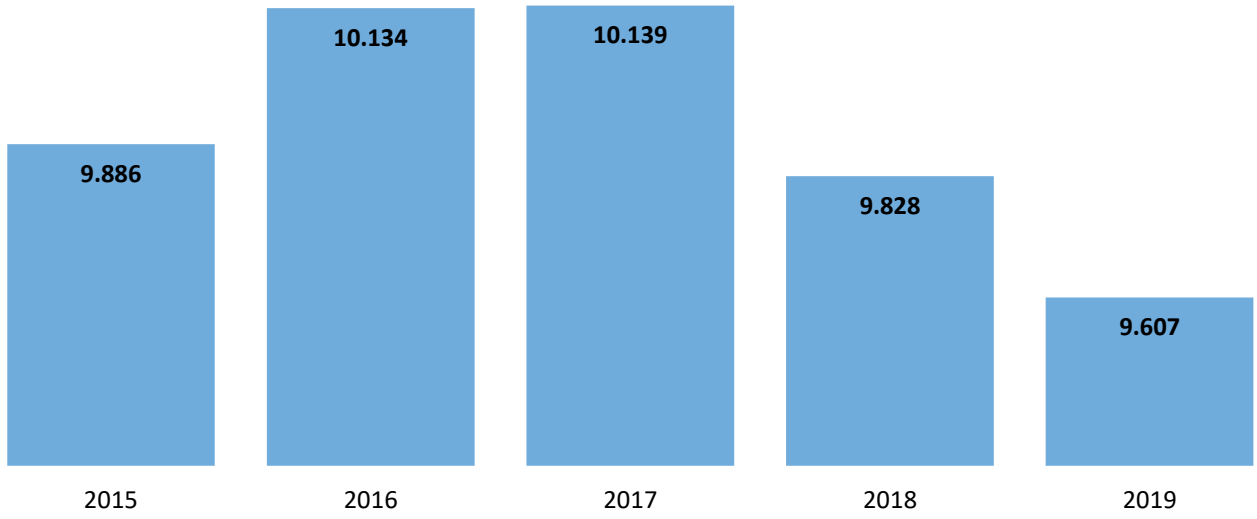

Hunde der Varietät Stockhaar (st) und Langstockhaar (lsth), ausgestellt auf SV-Zuchtschauen (inkl. Hauptvereinsveranstaltungen)

Vorführzahlen nach Varietät und Klasse

	2015		2016		2017		2018		2019	
Klasse	**st**	**lsth**	**st**	**lsth**	**st**	**lsth**	**st**	**lsth**	**st**	**lsth**
GHKL	3.139	469	3.029	617	2.870	676	2.633	618	2.555	863
JHKL	1.968	262	1.908	339	1.949	415	1.881	362	1.818	375
JKL	2.321	416	2.333	525	2.435	502	2.344	608	2.174	580
NW-Klassen	875	197	879	292	770	269	895	236	761	233
HGH-Klassen	108	6	79	6	107	10	71	6	95	14
VET-Klassen	121	4	122	5	120	16	149	25	121	18
Gesamt:	**8.532**	**1.354**	**8.350**	**1.784**	**8.251**	**1.888**	**7.973**	**1.855**	**7.524**	**2.083**

Entwicklung Vorführzahlen Stockhaar – Langstockhaar

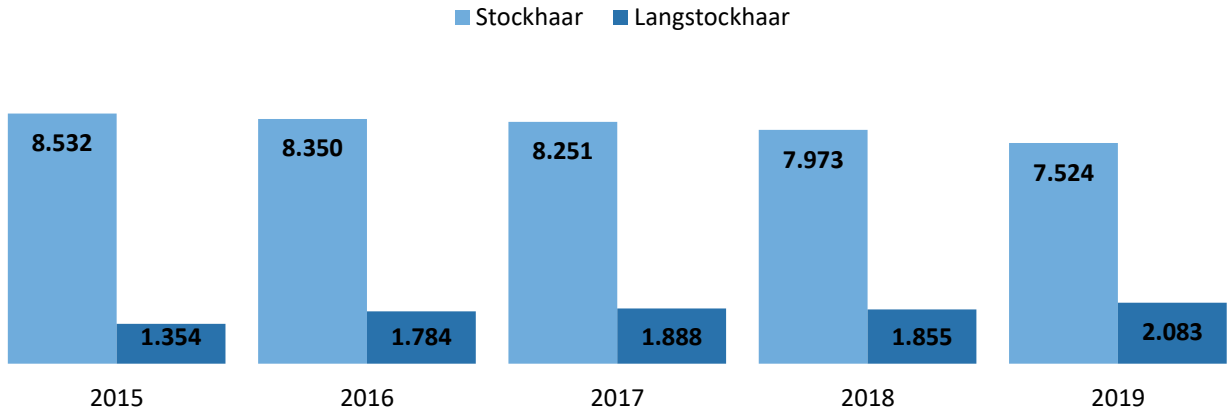

Anzahl ausgestellter Hunde

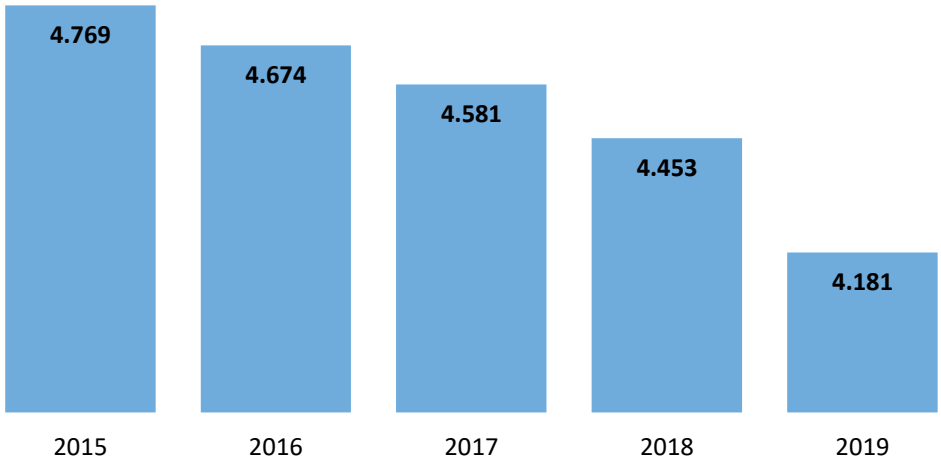

Häufigkeit „Ausgestellte Hunde“

	2015		2016		2017		2018		2019	
ausgestellt	Hunde	%	Hunde	%	Hunde	%	Hunde	%	Hunde	%
ab 10	36	0,8	37	0,8	49	1,1	52	1,2	57	1,4
9	19	0,4	37	0,8	25	0,5	38	0,9	30	0,7
8	52	1,1	45	1,0	56	1,2	49	1,1	54	1,3
7	73	1,5	91	1,9	106	2,3	91	2,0	81	1,9
6	129	2,7	148	3,2	169	3,7	138	3,1	145	3,5
5	217	4,6	222	4,7	202	4,4	219	4,9	212	5,1
4	271	5,7	291	6,2	273	6,0	268	6,0	276	6,6
3	404	8,5	355	7,6	347	7,6	329	7,4	343	8,2
2	679	14,2	668	14,3	660	14,4	577	13,0	581	13,9
1	2.889	60,6	2.746	58,7	2.694	58,8	2.692	60,5	2.402	57,5

Anzahl Zuchtschauen

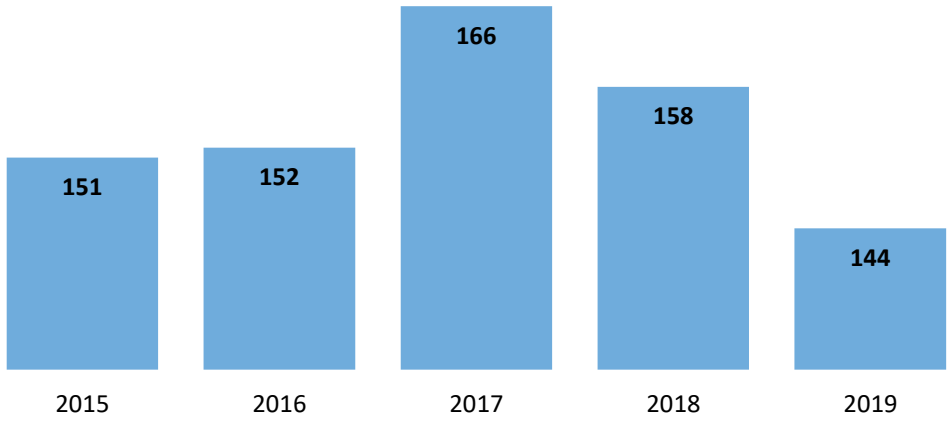

inkl. Hauptvereinsveranstaltungen

Vorführzahlen pro Landesgruppe

Jahr	2015			2016			2017			2018			2019		
LG	ZS	Hunde	Ø	ZS	Hunde	Ø	ZS	Hunde	Ø	ZS	Hunde	Ø	ZS	Hunde	Ø
LG01	8	382	48	9	525	58,33	7	305	44	8	347	43	7	287	41
LG02	7	368	53	8	334	41,75	8	420	53	8	406	51	7	351	50
LG03	5	306	61	4	293	73,25	5	240	48	6	263	44	5	297	59
LG04	5	300	60	4	253	63,25	8	393	49	5	357	71	6	503	84
LG05	9	583	65	7	406	58	9	516	57	8	468	59	7	473	68
LG06	9	673	75	11	743	67,55	9	545	61	10	643	64	9	574	64
LG07	5	423	85	6	472	78,67	4	443	111	7	434	62	5	359	72
LG08	11	603	55	10	769	76,9	9	663	74	8	604	76	9	544	60
LG09	4	318	80	3	113	37,67	6	230	38	5	240	48	4	189	47
LG10	9	614	68	10	762	76,2	11	624	57	11	623	57	10	742	74
LG11	3	126	42	2	145	72,5	3	172	57	2	204	102	3	193	64
LG12	11	666	61	12	616	51,33	14	742	53	12	658	55	13	734	56
LG13	14	733	52	12	638	53,17	12	636	53	15	700	47	13	643	49
LG14	12	555	46	10	487	48,7	14	651	47	13	737	57	10	575	58
LG15	7	338	48	7	394	56,29	8	400	50	6	310	52	6	372	62
LG17	7	346	49	10	515	51,5	9	450	50	9	440	49	7	300	43
LG18	12	645	54	11	636	57,82	14	697	50	10	477	48	10	454	45
LG19	7	460	66	8	425	53,13	9	497	55	9	454	50	7	430	61
LG20	4	148	37	6	210	35	5	215	43	4	170	43	4	230	58

ZS= Anzahl Zuchtschauen
Ø = Durchschnittliche Vorführzahl pro Zuchtschau (gerundet)

Vorführzahlen LG-Zuchtschauen SV-Gesamt

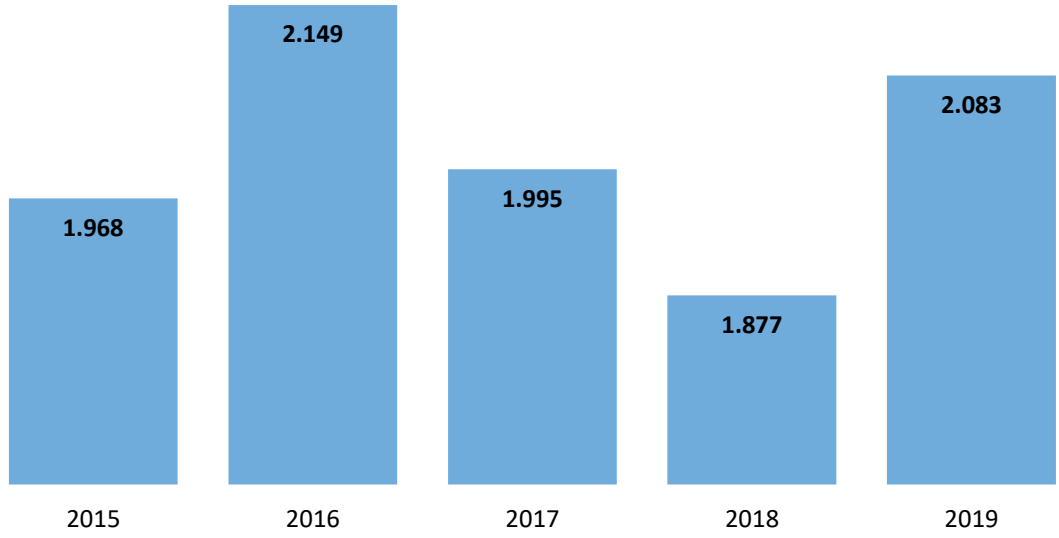

Vorführzahlen Landesgruppenzuchtschauen

LG	2015	2016	2017	2018	2019
LG01	92	148	44	69	66
LG02	95	76	135	112	60
LG03	86	117	119	78	131
LG04	69	131	59	82	192
LG05	80	68	83	73	120
LG06	93	98	113	133	187
LG07	121	185	236	69	93
LG08	146	266	228	249	54
LG09	211	46	32	46	59
LG10	148	138	49	58	66
LG11	71	99	106	175	118
LG12	96	90	144	108	180
LG13	101	62	86	83	54
LG14	107	98	86	115	182
LG15	90	104	117	109	129
LG17	59	54	63	71	51
LG18	138	193	122	86	85
LG19	114	110	90	73	131
LG20	51	66	83	88	125
SV:	**1.968**	**2.149**	**1.995**	**1.877**	**2.083**

Melde-/Vorführzahlen Bundessiegerzuchtschau

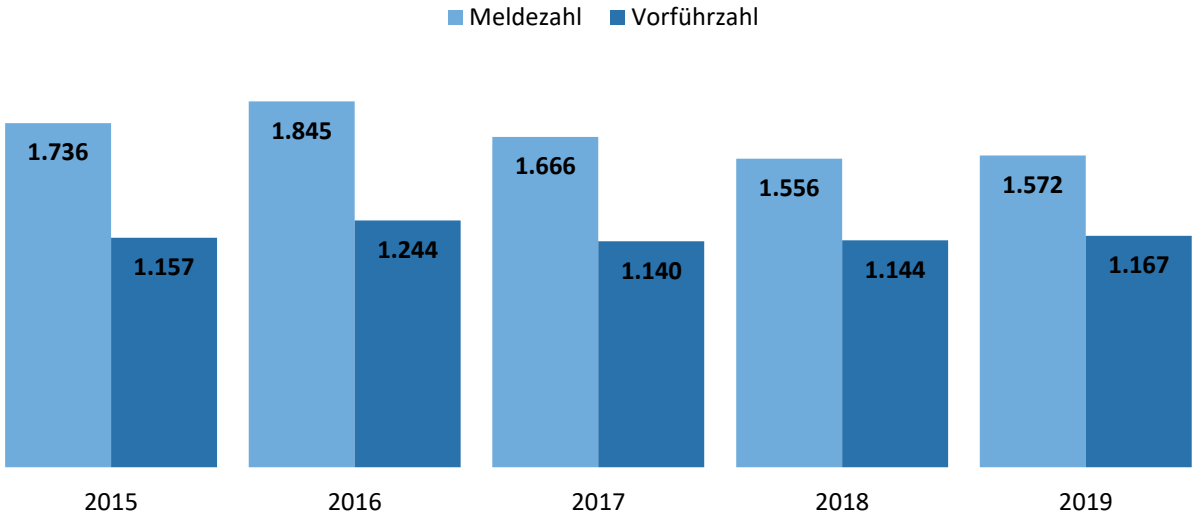

Vergleich Melde-/Vorführzahlen nach Klassen

Jahr	2015			2016			2017			2018			2019		
Ort	Nürnberg			Nürnberg			Ulm			Nürnberg			Nürnberg		
Klasse	1	2	3	1	2	3	1	2	3	1	2	3	1	2	3
GHKL-Rü	281	201	71,5	259	189	73,0	249	175	70,3	185	138	74,6	204	161	78,9
GHKL-Hü	266	168	63,2	217	141	65,0	206	128	62,1	183	122	66,7	195	139	71,3
JHKL-Rü	166	105	63,3	193	125	64,8	154	103	66,9	166	108	65,1	150	109	72,7
JHKL-Hü	211	133	63,0	268	164	61,2	233	153	65,7	239	172	72,0	208	140	67,3
JKL-Rü	211	131	62,1	253	154	60,9	201	126	62,7	182	127	74,7	222	152	68,5
JKL-Hü	351	227	64,7	342	226	66,1	333	231	69,4	304	227	74,7	279	197	70,6
HGH-Rü*	16	12	75,0	9	5	55,6	18	14	77,8	10	6	60,0	13	12	92,3
HGH-Hü*	29	21	72,4	29	18	63,1	27	19	70,4	15	12	80,0	25	21	84,0
LSTH-Rü*	101	79	78,2	137	115	83,9	128	99	76,7	142	121	85,2	147	126	85,7
LSTH-Hü*	104	80	76,9	138	107	77,5	117	92	78,6	130	111	85,4	129	110	85,3
Gesamt:	**1.736**	**1.157**	**66,6**	**1.845**	**1.244**	**67,5**	**1.666**	**1.140**	**68,4**	**1.556**	**1.144**	**73,5**	**1.572**	**1.167**	**74,2**

1=Meldezahl, 2=Vorführzahl, 3=Vorführzahl in %

1=Meldezahl, 2=Vorführzahl, 3=Vorführzahl in %
*) Klassen zusammengefasst

Meldungen Bundessiegerzuchtschau Inland – Ausland

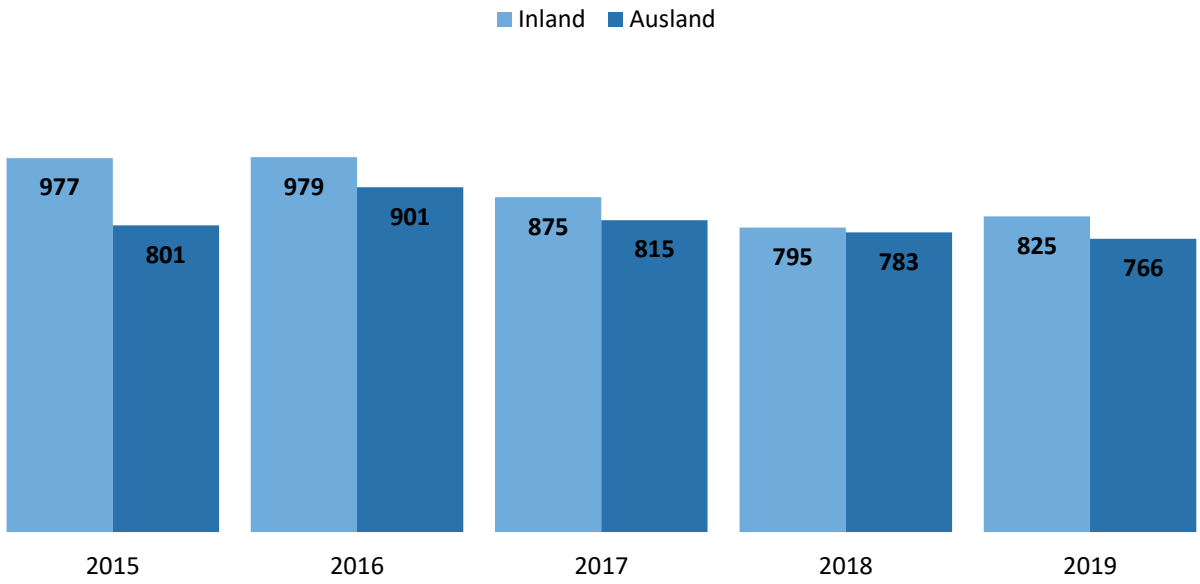

Bundessiegerzuchtschau Meldungen – Anzahl Nationen

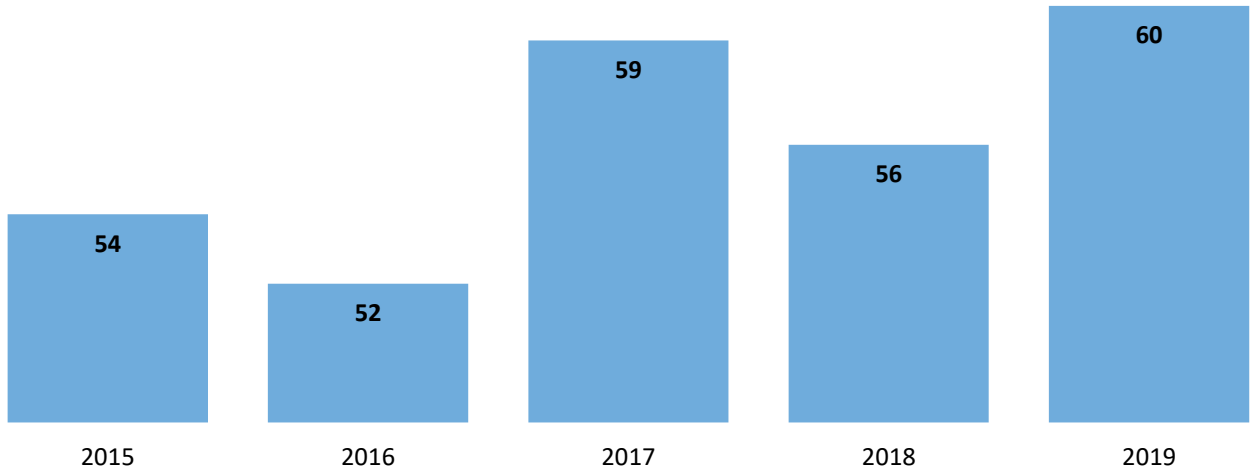

Körungen Inland – Ausland

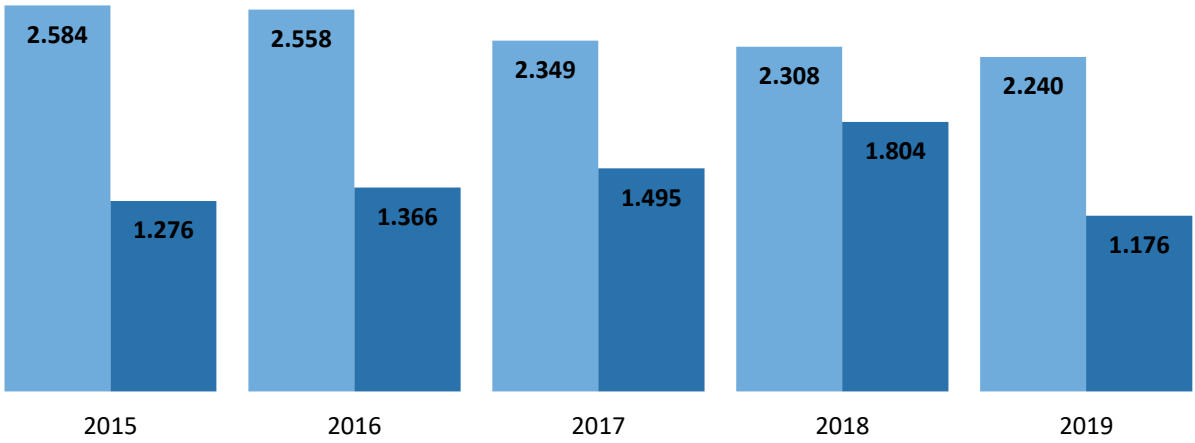

Körungen nach Landesgruppe

Jahr	2015			2016			2017			2018			2019		
LG	1	2	3	1	2	3	1	2	3	1	2	3	1	2	3
LG01	6	118	20	6	99	17	6	114	19	6	109	18	6	81	14
LG02	5	87	17	5	85	17	5	78	16	5	72	14	5	50	10
LG03	4	55	14	4	83	21	3	64	21	4	63	16	4	71	18
LG04	7	266	38	8	235	29	8	244	31	8	223	28	8	247	31
LG05	6	158	26	6	183	31	6	172	29	6	159	27	6	153	26
LG06	6	201	34	6	198	33	6	176	29	6	167	28	6	172	29
LG07	8	194	24	7	181	26	7	213	30	7	188	27	7	184	26
LG08	8	167	21	9	134	15	9	138	15	7	104	15	6	132	22
LG09	3	34	11	3	51	17	3	55	18	3	59	20	3	47	16
LG10	6	177	30	6	149	25	6	141	24	6	143	24	6	129	22
LG11	4	32	8	3	43	14	4	45	11	4	36	9	4	51	13
LG12	6	148	25	6	165	28	6	132	22	6	148	25	6	155	26
LG13	6	119	20	6	130	22	6	131	22	6	139	23	6	143	24
LG14	7	145	21	6	118	20	6	122	20	6	150	25	6	115	19
LG15	6	148	25	6	170	28	7	135	19	6	126	21	7	162	23
LG17	4	76	19	4	74	19	4	56	14	4	55	14	4	59	15
LG18	8	250	31	8	163	20	7	117	17	6	123	21	6	105	18
LG19	6	168	28	6	224	37	6	169	28	6	189	32	6	113	19
LG20	4	41	10	4	73	18	3	47	16	4	55	14	4	71	18
SV:	**110**	**2.584**	**22**	**109**	**2.558**	**23**	**108**	**2.349**	**21**	**106**	**2.308**	**21**	**106**	**2.240**	**20**

1=Anzahl Körungen, 2=Vorgeführte Hunde, 3=Durchschnittliche Vorführzahl

SV-Prüfungen – Vorführzahlen

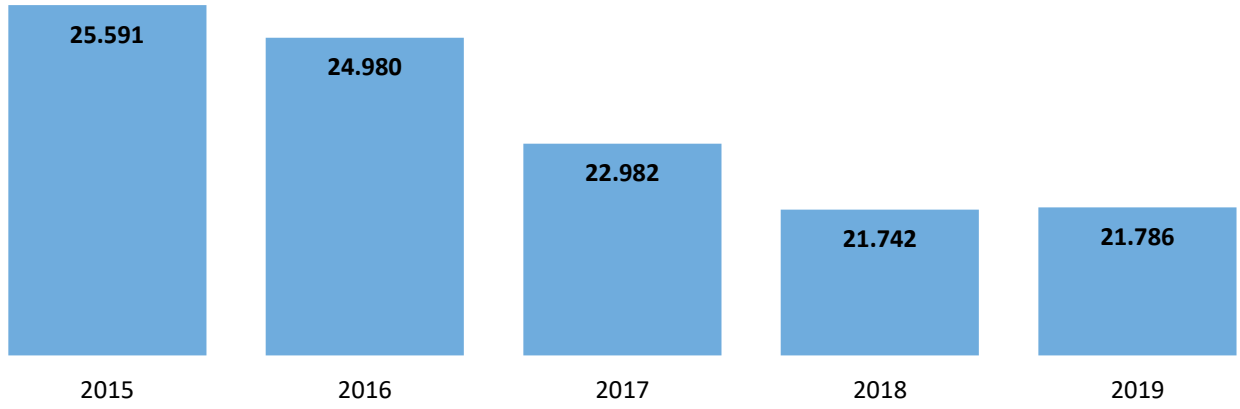

SZ-Hunde, Registerhunde und andere Rassen, vorgeführt auf SV-Prüfungen (inkl. Hauptvereinsveranstaltungen)

SV-Prüfungen - Aufteilung nach Prüfungsstufen

Prf.-Stf.	2015	2016	2017	2018	2019
AD/SVAD/IAD	2.838	2.855	2.499	2.552	2.227
BH	6.822	6.705	6.362	5.915	5.847
BgH1-3/IBGH1-3	969	1.101	1.043	1.049	1.163
UPr1-3	193	196	193	208	199
FH1/IFH1	1.020	953	884	710	1.014
FH2/IFH2	1.403	1.350	1.205	1.079	1.019
FPr1-3	782	803	758	728	662
HGH	66	68	70	78	76
HIT	-	-	-	1	-
IPO-FH/IGP-FH	86	96	61	69	59
IFH-V	-	-	-	-	93
IPO-V/IGP-V	8	13	15	7	1
IPO-ZTP/IGP-ZTP	2	2	1	-	1
RH1	226	222	194	183	172
RH2	314	348	348	288	218
RH-MT	-	-	-	10	16
RH-N	-	-	-	14	48
APr1-3/GPr1-3	117	111	109	119	104
IPO1/IGP1	3.447	3.145	2.883	2.693	2.819
IPO2/IGP2	1.837	1.622	1.464	1.434	1.466
IPO3/IGP3	5.140	5.045	4.491	4.225	4.094
StPr1-3	39	50	64	50	73
SPr1-3	282	295	338	330	415
Gesamt:	25.591	24.980	22.982	21.742	21.786

SV-Prüfungen - Vorführzahlen DSH

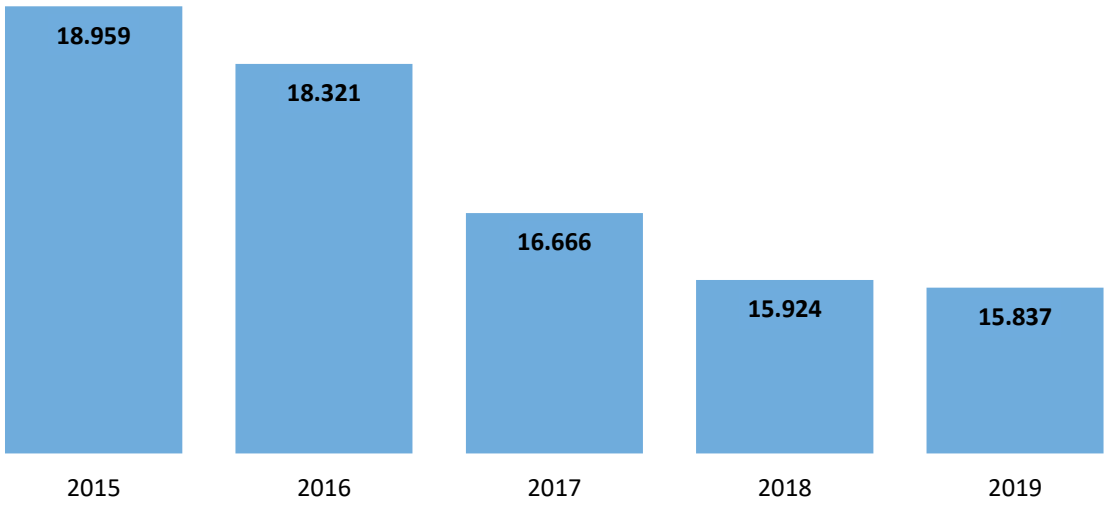

SV- Prüfungen - Vorgeführte DSH

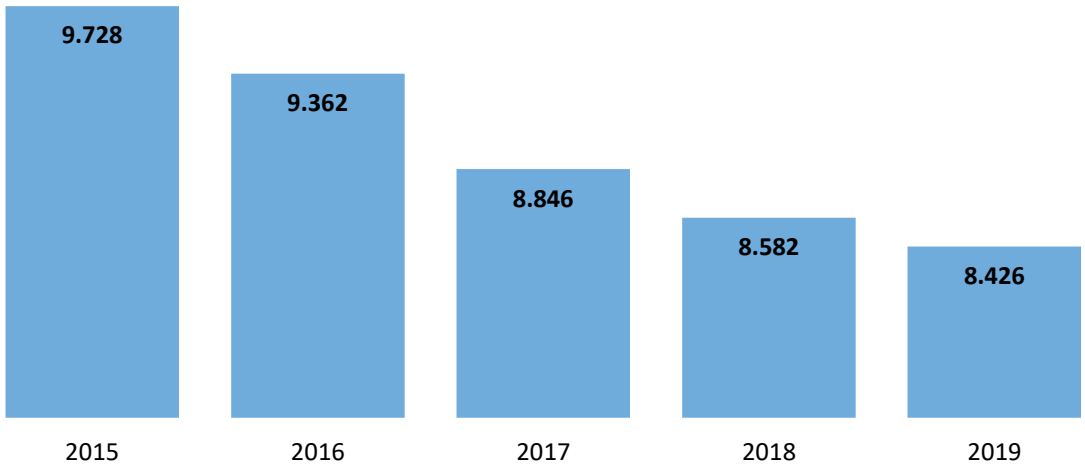

Dt. Schäferhunde, die auf einer oder mehreren SV-Prüfungen vorgeführt worden sind.

Anzahl Prüfungen

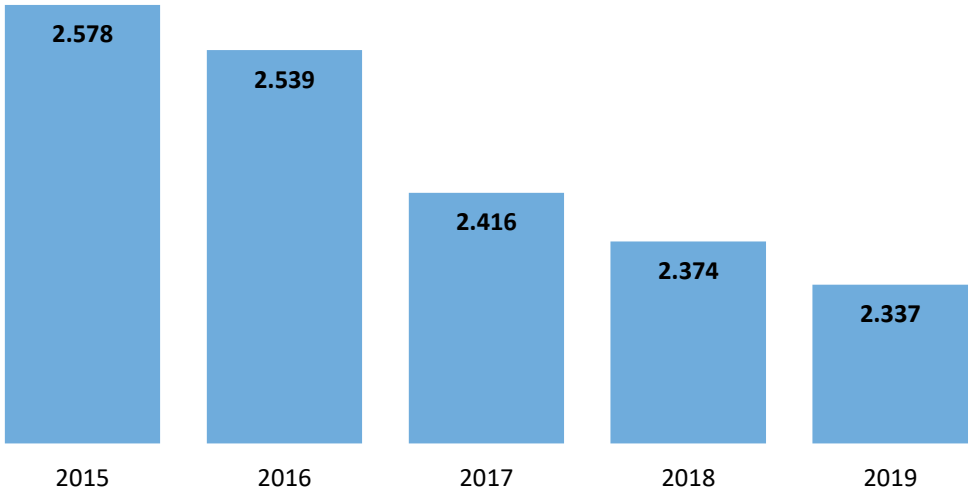

Vergleich Prüfungen nach Landesgruppe

Jahr	2015			2016			2017			2018			2019		
LG	Prf.	Hunde	Ø	Prf.	Hunde	Ø	Prf.	Hunde	Ø	Prf.	Hunde	Ø	Prf.	Hunde	Ø
LG01	127	1.155	9,094	127	1.128	9	122	1.091	9	116	987	9	104	996	10
LG02	85	802	9,435	85	792	9	83	748	9	88	720	8	89	780	9
LG03	139	1.237	8,899	131	1.203	9	126	1.070	8	115	907	8	117	986	8
LG04	154	1.519	9,851	143	1.443	10	151	1.419	9	130	1.209	9	141	1.357	10
LG05	228	2.341	10,27	255	2.420	9	227	2.183	10	229	2.095	9	194	1.915	10
LG06	225	2.131	9,471	219	2.136	10	207	2.023	10	195	1.840	9	181	1.802	10
LG07	144	1.407	9,771	141	1.307	9	139	1.307	9	145	1.248	9	140	1.322	9
LG08	176	1.875	10,65	164	1.640	10	154	1.292	8	157	1.224	8	160	1.236	8
LG09	69	568	8,232	73	554	8	59	531	9	57	511	9	66	528	8
LG10	156	1.495	9,583	130	1.340	10	135	1.197	9	134	1.098	8	140	1.149	8
LG11	90	765	8,5	86	659	8	84	660	8	72	529	7	71	553	8
LG12	163	1.739	10,66	161	1.639	10	148	1.468	10	164	1.510	9	165	1.537	9
LG13	167	1.578	9,449	178	1.675	9	160	1.444	9	156	1.445	9	149	1.478	10
LG14	180	1.786	9,917	183	1.840	10	176	1.784	10	171	1.649	10	171	1.535	9
LG15	190	2.045	10,75	191	2.165	11	181	2.046	11	196	2.185	11	175	1.917	11
LG17	72	724	10,06	62	576	9	58	485	8	51	473	9	58	541	9
LG18	83	915	11,01	76	706	9	76	680	9	77	680	9	79	686	9
LG19	92	945	10,27	91	960	11	95	920	10	90	809	9	95	799	8
LG20	32	294	9,188	33	300	9	28	307	11	24	240	10	34	333	10

Prf. = Anzahl Prüfungen
Ø = Durchschnittliche Vorführzahl pro Prüfung (gerundet)

LGA-Prüfungen gesamt

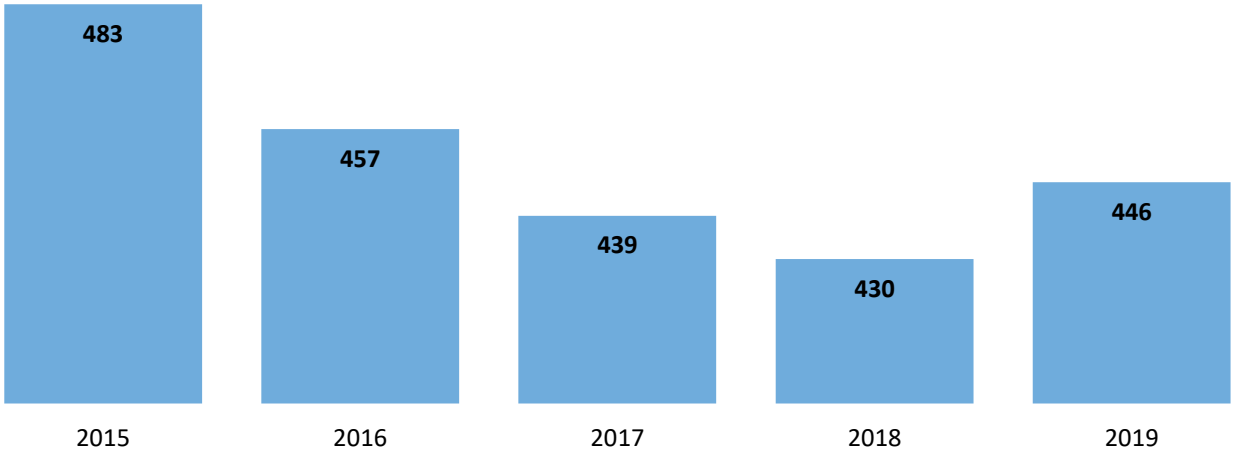

Übersicht LGA-Prüfungen nach Landesgruppe

LG	2015	2016	2017	2018	2019
LG01	29	27	26	16	26
LG02	18	14	16	9	10
LG03	40	41	38	32	29
LG04	28	19	20	29	26
LG05	37	35	37	31	26
LG06	28	28	29	33	28
LG07	26	24	15	14	21
LG08	32	29	22	20	28
LG09	14	14	17	16	14
LG10	25	25	28	14	21
LG11	21	21	21	22	15
LG12	34	32	27	25	28
LG13	31	31	27	31	34
LG14	24	23	17	13	27
LG15	35	39	43	48	46
LG17	13	8	13	18	12
LG18	20	14	14	19	17
LG19	17	22	20	27	22
LG20	11	11	9	13	16
SV:	**483**	**457**	**439**	**430**	**446**

LG-FCI-Qualifikation gesamt

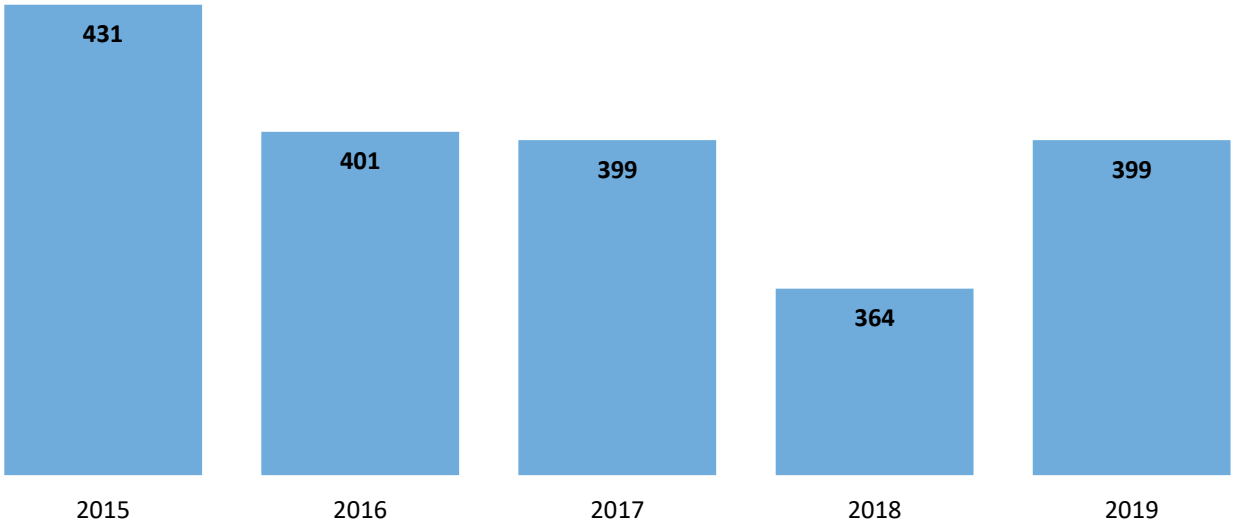

Übersicht LG-FCI-Qualifikation nach Landesgruppe

LG	2015	2016	2017	2018	2019
LG01	27	24	27	16	23
LG02	15	11	12	9	9
LG03	27	19	21	26	20
LG04	18	16	17	17	24
LG05	25	35	28	21	24
LG06	23	25	28	30	30
LG07	27	26	19	17	24
LG08	27	26	20	20	18
LG09	17	16	10	19	17
LG10	28	25	23	21	19
LG11	25	24	28	32	18
LG12	41	28	30	20	33
LG13	37	23	29	28	31
LG14	18	21	15	13	22
LG15	34	25	36	36	41
LG17	4	16	16	5	6
LG18	15	16	10	10	10
LG19	13	16	15	16	15
LG20	10	9	15	8	15
SV:	**431**	**401**	**399**	**364**	**399**

Entwicklung der häufigsten Prüfungsstufen

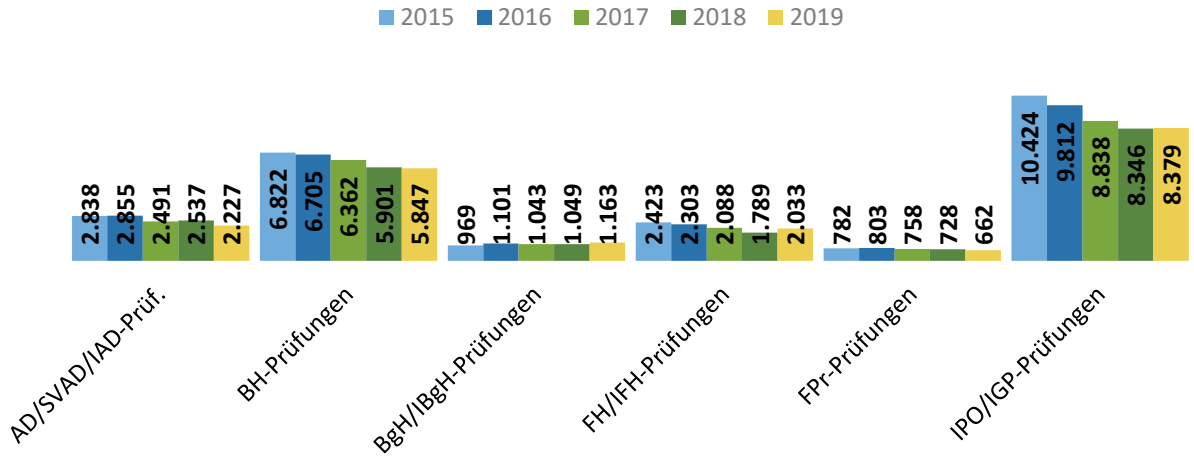

Prf.-Stf.	2015	2016	2017	2018	2019
AD/SVAD/IAD-Prüf.	2.838	2.855	2.491	2.537	2.227
BH-Prüfungen	6.822	6.705	6.362	5.901	5.847
BgH/IBgH-Prüfungen	969	1.101	1.043	1.049	1.163
FH/IFH-Prüfungen	2.423	2.303	2.088	1.789	2.033
FPr-Prüfungen	782	803	758	728	662
IPO/IGP-Prüfungen	10.424	9.812	8.838	8.346	8.379

Entwicklung IPO/IGP 1-3

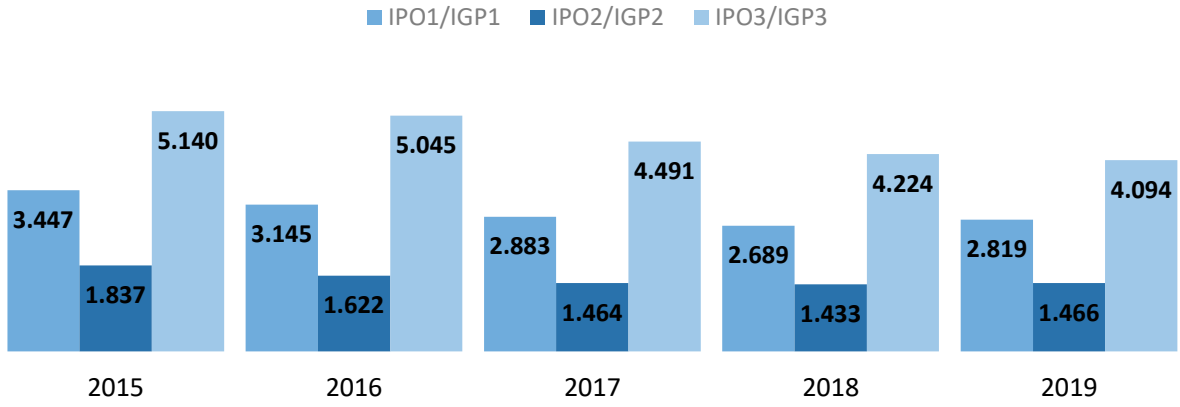

Teilnehmer RH-Prüfungen

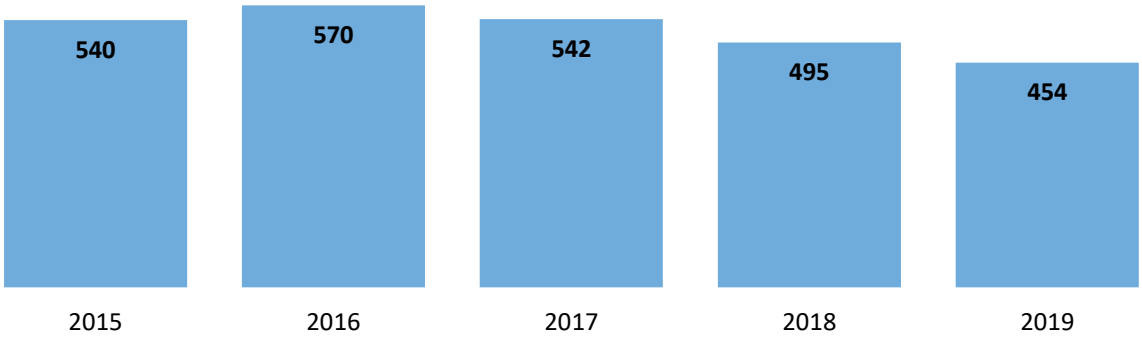

Aufteilung nach Prüfungsstufen

Prf.-Stf.	2015	2016	2017	2018	2019
RH1	226	222	194	183	21
RH1 F	-	-	-	-	19
RH1 FL	-	-	-	-	95
RH1 T	-	-	-	-	14
RH1 MT	-	-	-	-	24
RH2 F A	22	20	16	12	11
RH2 F B	24	41	32	26	16
RH2 FL A	91	67	67	55	58
RH2 FL B	129	140	130	116	84
RH2 T A	16	30	42	21	13
RH2 T B	32	50	61	58	36
RH-MT	-	-	-	10	16
RH-N	-	-	-	14	47
Gesamt:	**540**	**570**	**542**	**495**	**454**

Entwicklung RH-Prüfungen

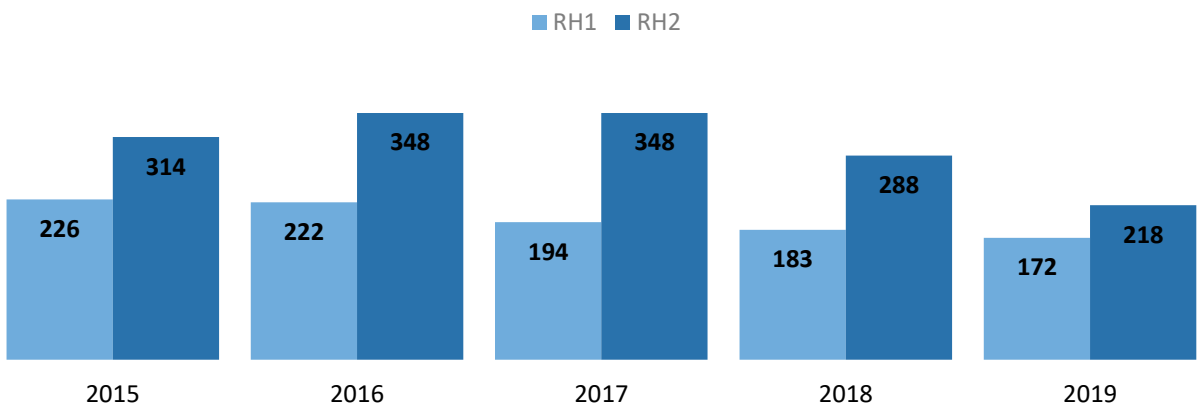

Agility-Prüfungen

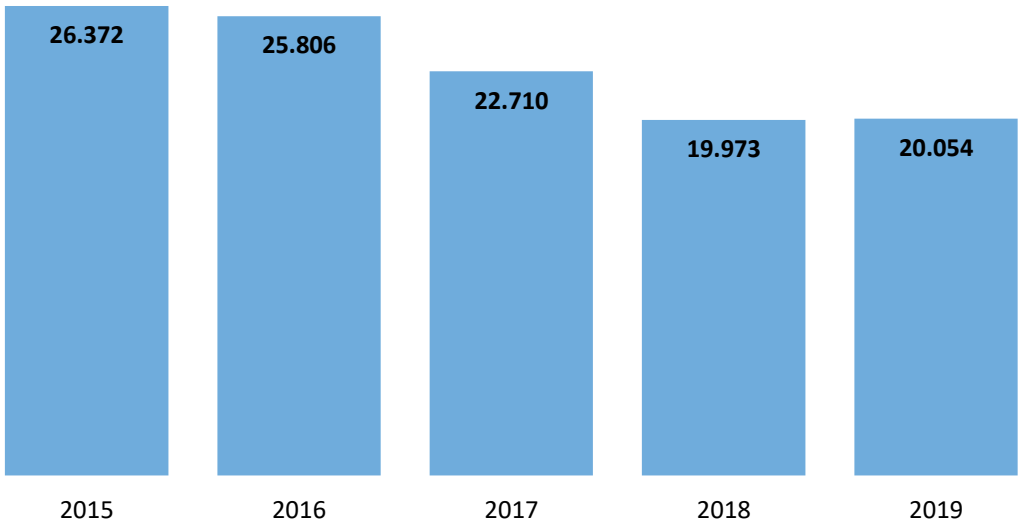

Prf.-Stufe	2015	2016	2017	2018	2019
Agility 0 Large				698	902
Agility 0 Medium				164	254
Agility 0 Small				214	173
Agility 1 Large	5.965	5.454	4.822	3.618	3.505
Agility 2 Large	3.861	4.037	3.657	3.282	3.653
Agility 3 Large	7.883	7.813	6.254	5.148	4.760
Agility 1 Medium	1.033	1.138	1.081	833	817
Agility 2 Medium	982	879	875	944	1.054
Agility 3 Medium	2.447	2.525	2.234	1.900	1.748
Agility 1 Small	969	1.007	878	687	721
Agility 2 Small	824	797	891	772	834
Agility 3 Small	2.212	2.013	1.890	1.535	1.474
Senioren Large	154	102	83	125	103
Senioren Medium	15	25	23	19	20
Senioren Small	27	16	22	34	36
Dt. Schäferhunde	3.040	3.149	2.324	2.199	2.378
Andere Rassen	23.332	22.664	20.386	17.774	17.676
Gesamt:	**26.372**	**25.806**	**22.710**	**19.973**	**20.054**

Obedience-Prüfungen

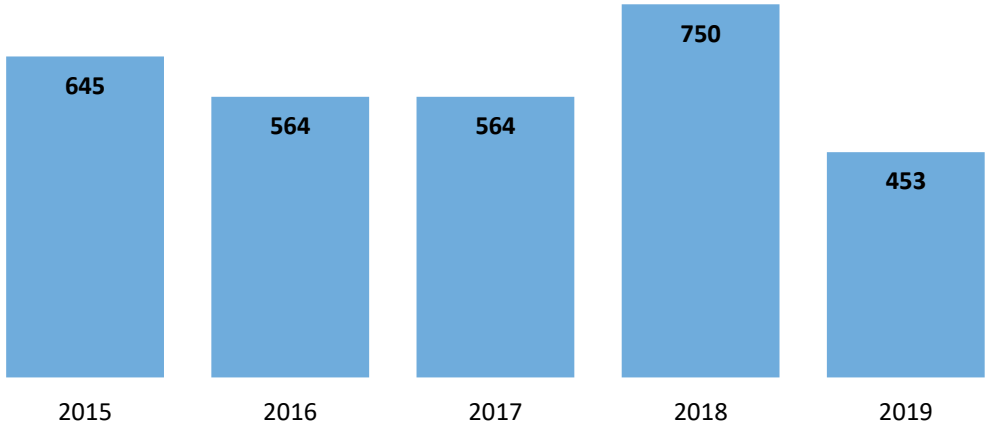

Prf.-Stufe	2015	2016	2017	2018	2019
OB-BEG	164	111	113	101	87
OB1	222	192	174	237	132
OB2	159	175	130	199	163
OB3	100	86	147	213	71
Dt. Schäferhunde	66	99	89	94	65
Andere Rassen	579	465	475	656	388
Gesamt:	**645**	**564**	**564**	**750**	**453**

Rally-Obedience-Prüfungen

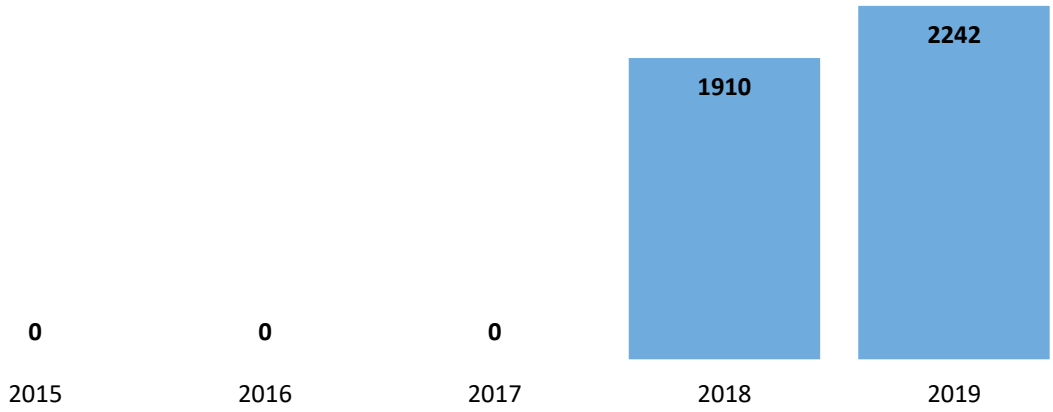

Prf. Stf.	2015	2016	2017	2018	2019
RO-B	0	0	0	680	674
RO-1	0	0	0	469	564
RO-2	0	0	0	359	432
RO-3	0	0	0	277	416
RO-S	0	0	0	125	156
Gesamt	**0**	**0**	**0**	**1910**	**2242**

Anzahl Wesensbeurteilungen

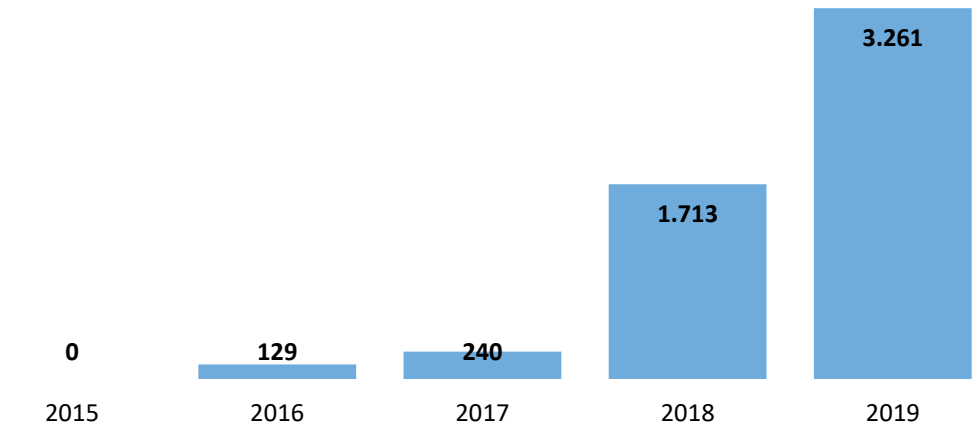

Anzahl	2015	2016	2017	2018	2019
Beurteilungen	0	129	240	1.713	3.261

Anzahl Wesensbeurteilungen nach LG

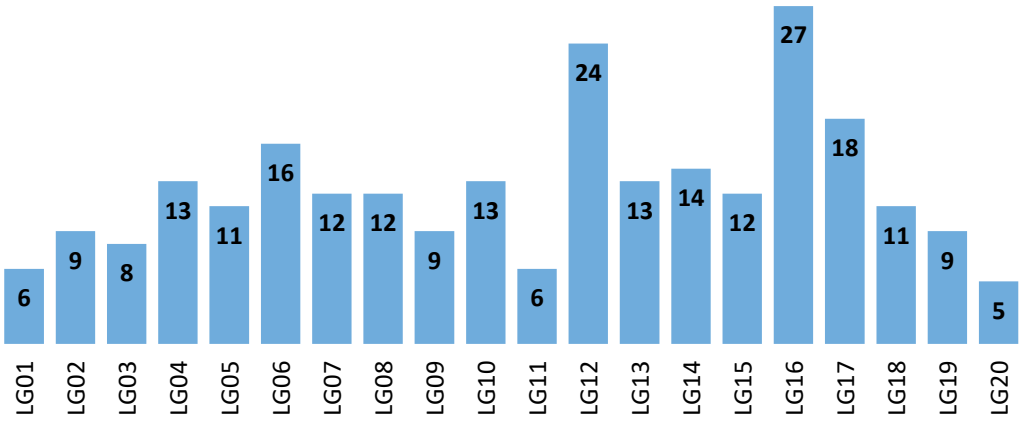

LG	Prüfungen	Hunde	Ø Anzahl/Prüfung
LG01	6	113	19
LG02	9	114	13
LG03	8	96	12
LG04	13	240	18
LG05	11	187	17
LG06	16	294	18
LG07	12	165	14
LG08	12	113	9
LG09	9	80	9
LG10	13	216	17
LG11	6	61	10
LG12	24	294	12
LG13	13	175	13
LG14	14	173	12
LG15	12	210	18
LG16	27	267	10
LG17	18	172	10
LG18	11	164	15
LG19	9	74	8
LG20	5	53	11
SV:	**248**	**3.261**	**13**

Termingeschützte Veranstaltungen nach Landesgruppe

	Agility		Leistungshüten		Prüfungen		Zuchtschauen		Obedience		Rally-Ob.		Ausgefallen		Gesamt	
LG		VJ		VJ		VJ		VJ		VJ		VJ		VJ		VJ
LG01	10	10	0	0	103	113	7	8	0	0	2	1	18	17	140	149
	7,1%	6,7%	0,0%	0,0%	73,6%	75,8%	5,0%	5,4%	0,0%	0,0%	1,4%	0,7%	12,9%	11,4%		
LG02	14	12	0	0	89	86	7	8	1	2	1	1	12	8	124	117
	11,3%	10,3%	0,0%	0,0%	71,8%	73,5%	5,7%	6,8%	0,8%	1,7%	0,8%	0,9%	9,7%	6,8%		
LG03	8	11	3	4	114	107	5	6	3	2	4	2	17	14	154	146
	5,2%	7,5%	2,0%	2,7%	74,0%	73,3%	3,3%	4,1%	2,0%	1,4%	2,6%	1,4%	11,0%	9,6%		
LG04	3	4	0	0	139	127	6	5	0	1	1	1	15	22	164	160
	1,8%	2,5%	0,0%	0,0%	84,8%	79,4%	3,7%	3,1%	0,0%	0,6%	0,6%	0,6%	9,2%	13,8%		
LG05	26	22	0	0	189	226	7	8	5	11	4	3	44	32	275	302
	9,5%	7,3%	0,0%	0,0%	68,7%	74,8%	2,6%	2,7%	1,8%	3,6%	1,5%	1,0%	16,0%	10,6%		
LG06	27	22	0	0	180	195	9	10	3	4	4	2	38	27	261	260
	10,3%	8,5%	0,0%	0,0%	69,0%	75,0%	3,5%	3,9%	1,2%	1,5%	1,5%	0,8%	14,6%	10,4%		
LG07	4	6	0	0	138	141	5	7	0	0	0	0	18	11	165	165
	2,4%	3,6%	0,0%	0,0%	83,6%	85,5%	3,0%	4,2%	0,0%	0,0%	0,0%	0,0%	10,9%	6,7%		
LG08	28	27	0	0	158	155	9	8	1	1	3	4	15	27	214	222
	13,1%	12,2%	0,0%	0,0%	73,8%	69,8%	4,2%	3,6%	0,5%	0,5%	1,4%	1,8%	7,0%	12,2%		
LG09	7	7	0	0	64	56	4	5	0	0	1	0	5	7	81	75
	8,6%	9,3%	0,0%	0,0%	79,0%	74,7%	4,9%	6,7%	0,0%	0,0%	1,2%	0,0%	6,2%	9,3%		
LG10	30	31	1	0	135	131	10	11	2	2	3	4	17	27	198	206
	15,2%	15,1%	0,5%	0,0%	68,2%	63,6%	5,1%	5,3%	1,0%	1,0%	1,5%	1,9%	8,6%	13,1%		
LG11	5	5	0	0	71	71	3	2	0	0	1	0	10	8	90	86
	5,6%	5,8%	0,0%	0,0%	78,9%	82,6%	3,3%	2,3%	0,0%	0,0%	1,1%	0,0%	11,1%	9,3%		
LG12	13	14	0	0	162	162	13	12	1	1	4	3	16	20	209	212
	6,2%	6,6%	0,0%	0,0%	77,5%	76,4%	6,2%	5,7%	0,5%	0,5%	1,9%	1,4%	7,7%	9,4%		
LG13	26	31	1	2	147	151	13	15	2	1	1	1	16	16	206	217
	12,6%	14,3%	0,5%	0,9%	71,4%	69,6%	6,3%	6,9%	1,0%	0,5%	0,5%	0,5%	7,8%	7,4%		
LG14	18	20	6	1	162	165	10	13	7	8	10	10	15	30	228	247
	7,9%	8,1%	2,6%	0,4%	71,1%	66,8%	4,4%	5,3%	3,1%	3,2%	4,4%	4,1%	6,6%	12,2%		
LG15	17	14	0	0	170	191	6	6	2	1	4	3	26	18	225	233
	7,6%	6,0%	0,0%	0,0%	75,6%	82,0%	2,7%	2,6%	0,9%	0,4%	1,8%	1,3%	11,6%	7,7%		
LG17	4	4	1	3	56	47	7	9	0	0	0	0	7	13	75	76
	5,3%	5,3%	1,3%	4,0%	74,7%	61,8%	9,3%	11,8%	0,0%	0,0%	0,0%	0,0%	9,3%	17,1%		
LG18	6	8	0	0	80	77	10	10	0	0	0	0	10	13	106	108
	5,7%	7,4%	0,0%	0,0%	75,5%	71,3%	9,4%	9,3%	0,0%	0,0%	0,0%	0,0%	9,4%	12,0%		
LG19	2	4	0	0	92	88	7	9	0	0	4	5	11	15	116	121
	1,7%	3,3%	0,0%	0,0%	79,3%	72,7%	6,0%	7,4%	0,0%	0,0%	3,5%	4,1%	9,5%	12,4%		
LG20	0	0	0	0	33	24	4	4	0	0	0	0	3	4	40	32
	0,0%	0,0%	0,0%	0,0%	82,5%	75,0%	10,0%	12,5%	0,0%	0,0%	0,0%	0,0%	7,5%	12,5%		
Total:	**248**	**252**	**12**	**10**	**2282**	**2313**	**142**	**156**	**27**	**34**	**47**	**40**	**313**	**329**	**3071**	**3134**
	8,1%	8,0%	0,4%	0,3%	74,3%	73,8%	4,6%	5,0%	0,9%	1,1%	1,5%	1,3%	10,2%	10,5%		

Termingeschützte Veranstaltungen nach Monat

	Agility		Leistungshüten		Prüfungen		Zuchtschauen		Obedience		Rally-Ob.		Ausgefallen		Gesamt	
		VJ		VJ		VJ		VJ		VJ		VJ		VJ		VJ
Jan.	2	2	0	0	18	15	1	2	0	0	0	1	1	1	22	21
	9,09%	9,52%	0,00%	0,00%	81,82%	71,43%	4,55%	9,52%	0,00%	0,00%	0,00%	4,76%	4,55%	4,76%		
Feb.	1	1	0	0	32	32	2	3	0	0	1	0	0	1	36	37
	2,78%	2,70%	0,00%	0,00%	88,89%	86,49%	5,56%	8,11%	0,00%	0,00%	2,78%	0,00%	0,00%	2,70%		
März	7	7	1	0	249	218	6	10	1	6	2	1	24	39	290	281
	2,41%	2,49%	0,34%	0,00%	85,86%	77,58%	2,07%	3,56%	0,34%	2,14%	0,69%	0,36%	8,28%	13,88%		
April	23	30	0	1	295	358	14	13	3	2	1	5	48	57	384	466
	5,99%	6,44%	0,00%	0,21%	76,82%	76,82%	3,65%	2,79%	0,78%	0,43%	0,26%	1,07%	12,50%	12,23%		
Mai	44	36	1	0	359	299	29	20	3	4	10	2	43	48	489	409
	9,00%	8,80%	0,20%	0,00%	73,42%	73,11%	5,93%	4,89%	0,61%	0,98%	2,04%	0,49%	8,79%	11,74%		
Juni	41	44	1	1	159	187	24	25	2	5	2	1	26	17	255	280
	16,08%	15,71%	0,39%	0,36%	62,35%	66,79%	9,41%	8,93%	0,78%	1,79%	0,78%	0,36%	10,20%	6,07%		
Juli	42	42	3	3	103	114	19	26	1	3	10	9	12	18	190	215
	22,11%	19,53%	1,58%	1,40%	54,21%	53,02%	10,00%	12,09%	0,53%	1,40%	5,26%	4,19%	6,32%	8,37%		
August	46	38	2	2	81	68	19	17	5	5	6	3	13	9	172	142
	26,74%	26,76%	1,16%	1,41%	47,09%	47,89%	11,05%	11,97%	2,91%	3,52%	3,49%	2,11%	7,56%	6,34%		
Sept.	13	17	2	0	95	101	4	5	5	5	6	6	20	23	145	157
	8,97%	10,83%	1,38%	0,00%	65,52%	64,33%	2,76%	3,18%	3,45%	3,18%	4,14%	3,82%	13,79%	14,65%		
Okt.	19	26	1	1	378	418	15	20	1	0	8	8	61	58	483	531
	3,93%	4,90%	0,21%	0,19%	78,26%	78,72%	3,11%	3,77%	0,21%	0,00%	1,66%	1,51%	12,63%	10,92%		
Nov.	9	8	0	1	398	396	8	14	5	4	1	4	51	38	472	465
	1,91%	1,72%	0,00%	0,22%	84,32%	85,16%	1,69%	3,01%	1,06%	0,86%	0,21%	0,86%	10,81%	8,17%		
Dez.	1	1	1	1	115	107	1	1	1	0	0	0	14	20	133	130
	0,75%	0,77%	0,75%	0,77%	86,47%	82,31%	0,75%	0,77%	0,75%	0,00%	0,00%	0,00%	10,53%	15,38%		
Total:	**248**	**252**	**12**	**10**	**2282**	**2313**	**142**	**156**	**27**	**34**	**47**	**40**	**313**	**329**	**3071**	**3134**
	8,08%	8,04%	0,39%	0,32%	74,31%	73,80%	4,62%	4,98%	0,88%	1,08%	1,53%	1,28%	10,19%	10,50%		

SV-Jugend Mitgliederbereich

Mitglieder im Jugendbereich (Stichtag 01.01.)

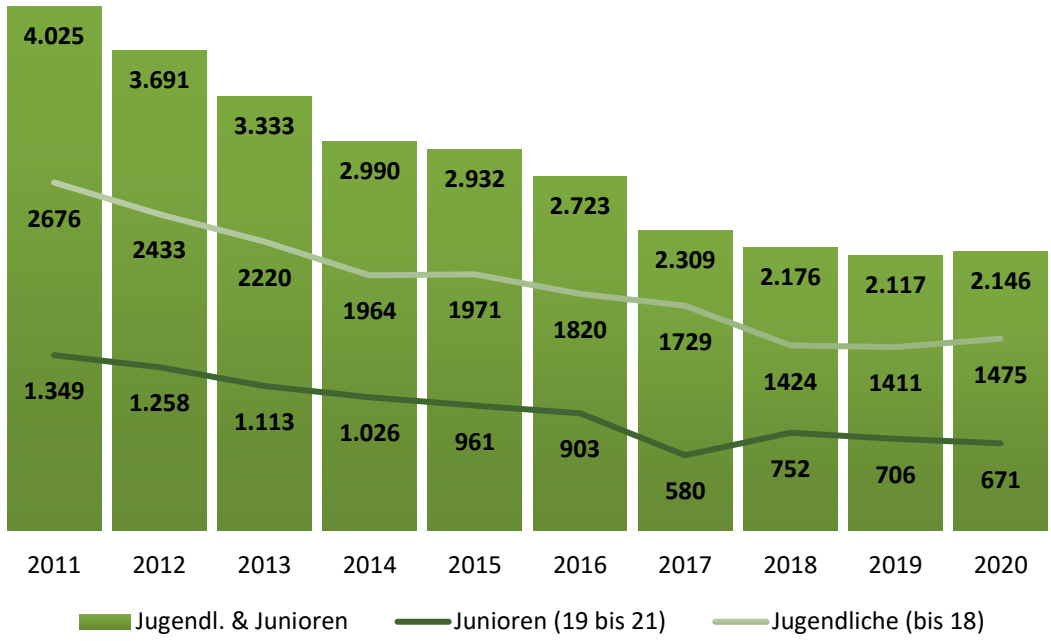

Eintritte & Austritte Jugendbereich (Jahresverlauf)

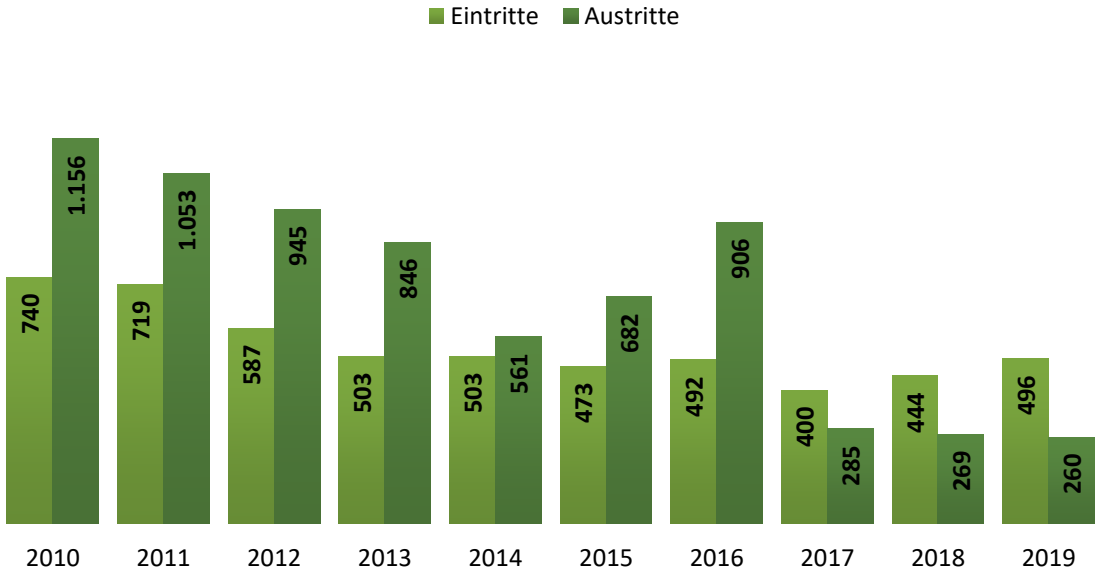

SV-Jugend Mitglieder nach Landesgruppen (Stichtag 01.01.)

LG	2011	2012	2013	2014	2015	2016	2017	2018	2019	2020
LG01	180	170	135	126	126	128	104	89	87	80
LG02	105	90	84	79	76	74	63	62	54	63
LG03	161	165	151	143	141	129	109	101	97	96
LG04	155	131	122	102	116	99	86	91	90	104
LG05	327	299	279	240	223	195	169	149	140	139
LG06	397	336	293	269	261	234	195	183	174	172
LG07	198	173	147	143	135	132	118	112	107	100
LG08	243	247	219	201	207	198	167	157	152	146
LG09	119	97	81	78	82	74	65	59	68	72
LG10	254	240	208	183	162	158	152	132	123	128
LG11	119	114	92	81	70	59	51	47	39	43
LG12	322	296	268	221	220	212	180	174	163	163
LG13	451	421	404	354	351	318	256	225	217	220
LG14	313	290	268	243	245	217	178	186	182	175
LG15	401	366	324	309	295	279	231	214	211	227
LG16	44	41	45	31	31	32	20	24	22	18
LG17	62	62	59	47	46	43	40	46	52	55
LG18	68	65	69	67	74	74	63	56	63	69
LG19	72	55	49	44	50	52	47	49	53	55
LG20	34	33	36	29	21	16	15	20	23	21
SV:	**4.025**	**3.691**	**3.333**	**2.990**	**2.932**	**2.723**	**2.309**	**2.176**	**2.117**	**2.146**

SV Jugend Eintritte & Austritte LG (2019)

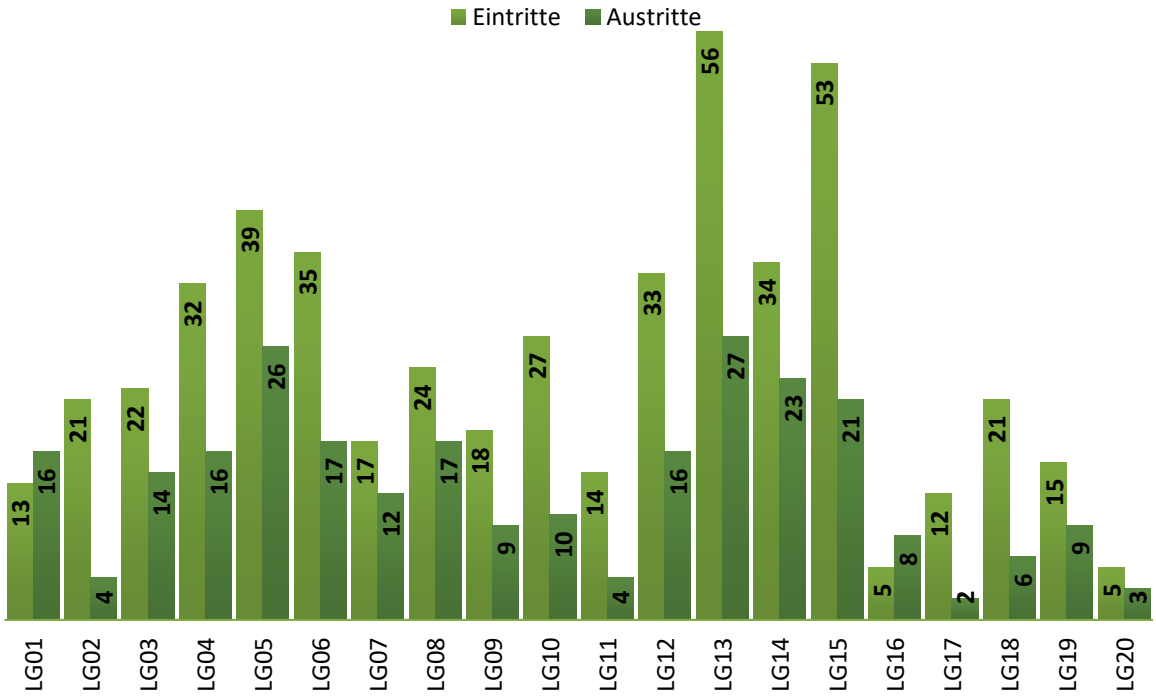

SV-Jugend Übersicht Entwicklung in den Landesgruppen

LG	Mtgl. 01.01.	Anteil SV	Eintritte	Austritte	LG Mtgl. +/- VJ	Wachstum LG
LG01	80	3,7%	13	16	- 7	-8,0%
LG02	63	2,9%	21	4	9	16,7%
LG03	96	4,5%	22	14	- 1	-1,0%
LG04	104	4,8%	32	16	14	15,6%
LG05	139	6,5%	39	26	- 1	-0,7%
LG06	172	8,0%	35	17	- 2	-1,1%
LG07	100	4,7%	17	12	- 7	-6,5%
LG08	146	6,8%	24	17	- 6	-3,9%
LG09	72	3,4%	18	9	4	5,9%
LG10	128	6,0%	27	10	5	4,1%
LG11	43	2,0%	14	4	4	10,3%
LG12	163	7,6%	33	16	-	0,0%
LG13	220	10,3%	56	27	3	1,4%
LG14	175	8,2%	34	23	- 7	-3,8%
LG15	227	10,6%	53	21	16	7,6%
LG16	18	0,8%	5	8	- 4	-18,2%
LG17	55	2,6%	12	2	3	5,8%
LG18	69	3,2%	21	6	6	9,5%
LG19	55	2,6%	15	9	2	3,8%
LG20	21	1,0%	5	3	- 2	-8,7%
SV:	**2.146**		**496**	**260**	**29**	**1,4%**

Jugendliche, welche altersbedingt zum 31.12. aus dem Jugendbereich (bis 21) ausscheiden, sind in obiger Darstellung nicht als Austritte erfasst. Gleichwohl verringert sich durch den Übertritt dieser Gruppe der Kreis der Aktiven. Auch werden bei den Ein- und Austritten keine Umzüge oder anderweitig bedingte Wechsel zwischen Landesgruppen berücksichtigt.

SV-Jugend Austrittsgründe (2019)

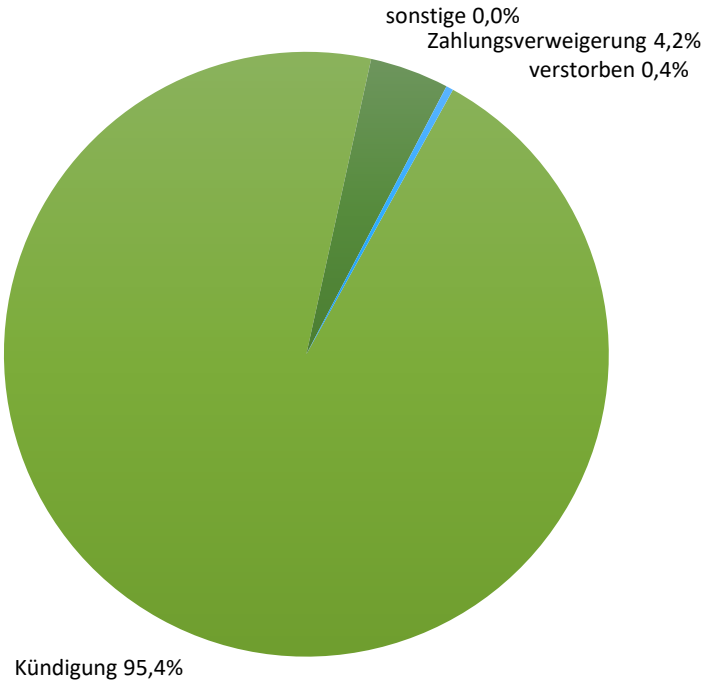

LG	Kündigung	Zahlungsverweigerung	verstorben	sonstige
LG01	14	2	-	-
LG02	4	-	-	-
LG03	13	1	-	-
LG04	16	-	-	-
LG05	25	1	-	-
LG06	15	1	1	-
LG07	11	1	-	-
LG08	17	-	-	-
LG09	8	1	-	-
LG10	9	1	-	-
LG11	4	-	-	-
LG12	16	-	-	-
LG13	27	-	-	-
LG14	23	-	-	-
LG15	21	-	-	-
LG16	6	2	-	-
LG17	2	-	-	-
LG18	5	1	-	-
LG19	9	-	-	-
LG20	3	-	-	-
SV:	**248**	**11**	**1**	**-**

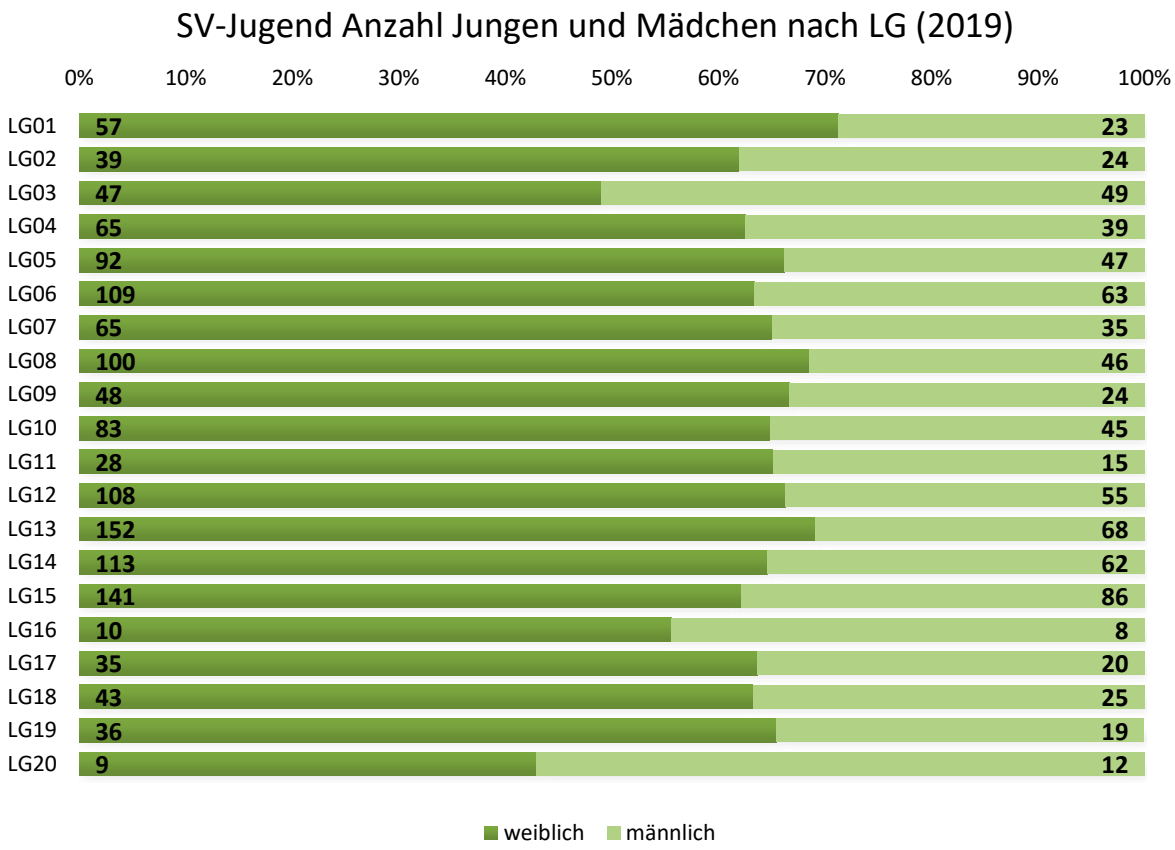
SV-Jugend Anzahl Jungen und Mädchen nach LG (2019)
0%
10%
20%
30%
40%
50%
60%
70%
80%
90%
100%
LG01 57 23
LG02 39 24
LG03 47 49
LG04 65 39
LG05 92 47
LG06 109 63
LG07 65 35
LG08 100 46
LG09 48 24
LG10 83 45
LG11 28 15
LG12 108 55
LG13 152 68
LG14 113 62
LG15 141 86
LG16 10 8
LG17 35 20
LG18 43 25
LG19 36 19
LG20 9 12
weiblich
männlich

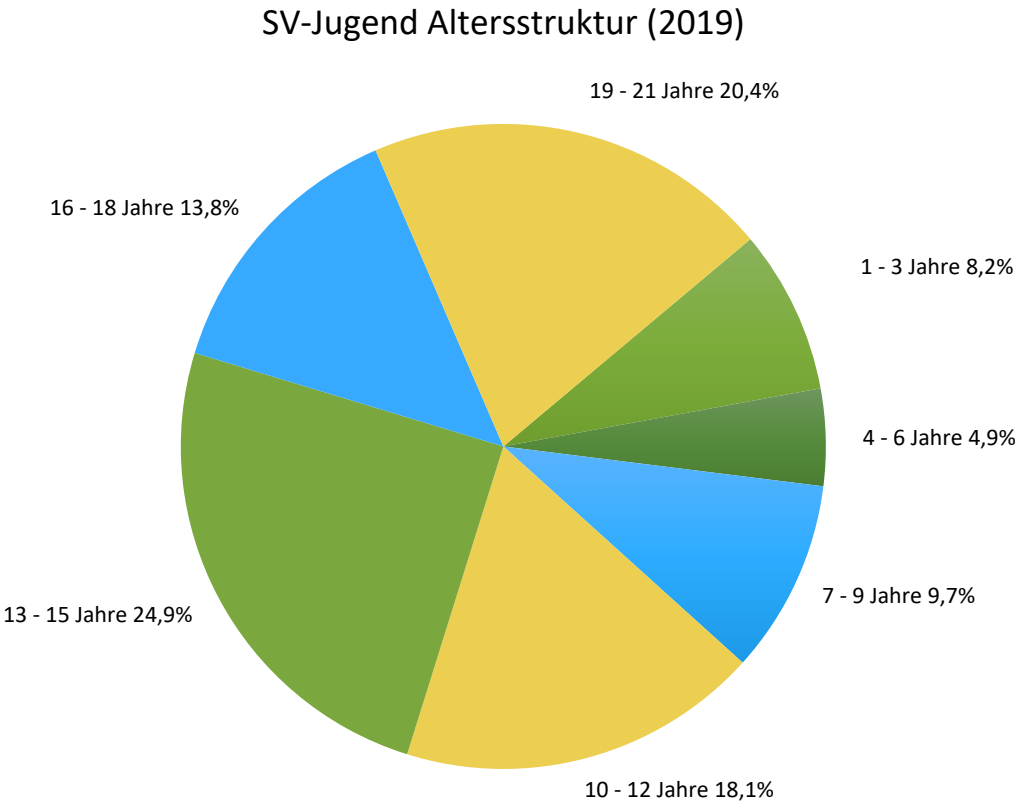
SV-Jugend Altersstruktur (2019)
19 - 21 Jahre 20,4%
1 - 3 Jahre 8,2%
4 - 6 Jahre 4,9%
7 - 9 Jahre 9,7%
10 - 12 Jahre 18,1%
13 - 15 Jahre 24,9%
16 - 18 Jahre 13,8%

SV-Jugend Jugendliche in Ortsgruppen (2019)

LG	Ortsgruppen	OG mit Jugendlichen	ohne Jugendliche	OG mit Jugendwart	ohne Jugendwart
LG01	71	32	39	31	40
LG02	60	16	44	24	36
LG03	99	32	67	36	63
LG04	97	39	58	38	59
LG05	169	38	131	52	117
LG06	144	53	91	66	78
LG07	77	33	44	54	23
LG08	123	49	74	78	45
LG09	58	23	35	42	16
LG10	121	49	72	60	61
LG11	67	22	45	63	4
LG12	123	64	59	44	79
LG13	119	70	49	63	56
LG14	143	58	85	98	45
LG15	129	70	59	102	27
LG17	64	15	49	37	27
LG18	70	26	44	39	31
LG19	69	18	51	44	25
LG20	28	10	18	16	12
SV Ø	**1.831**	**39%**	**61%**	**54%**	**46%**

SV-Jugend Veranstaltungsbereich

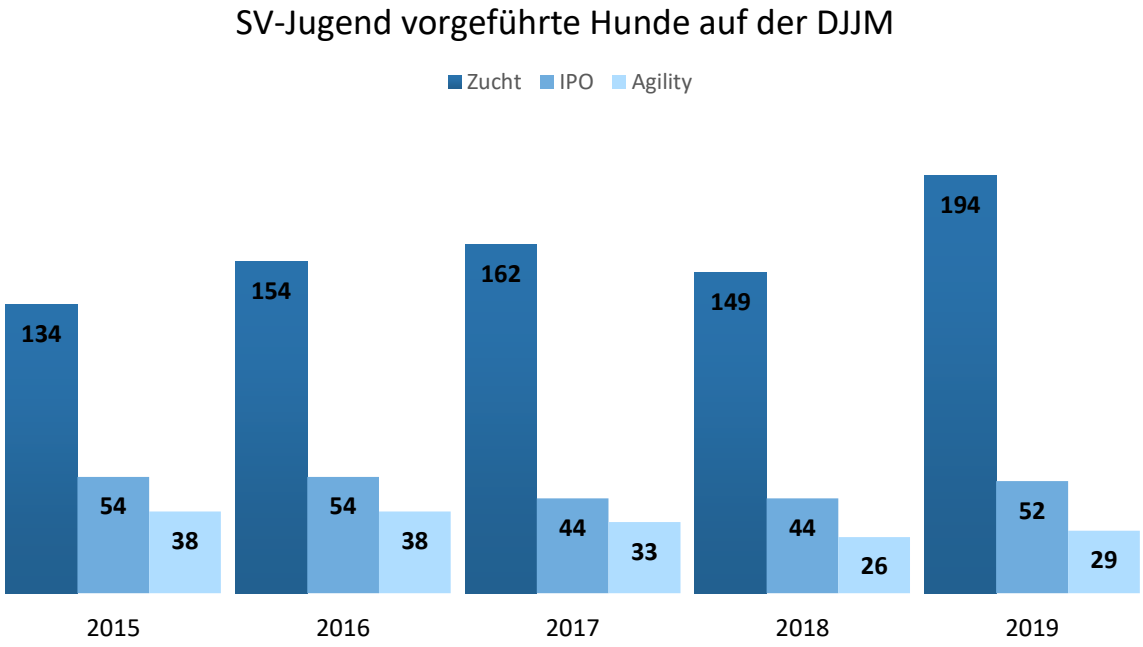

Bereich	2015	2016	2017	2018	2019
Zucht	134	154	162	149	194
IGP	54	54	44	44	52
Agility	38	38	33	26	29

Vorgeführte Hunde auf LG-Jugend- und Juniorenveranstaltungen im Zuchtbereich

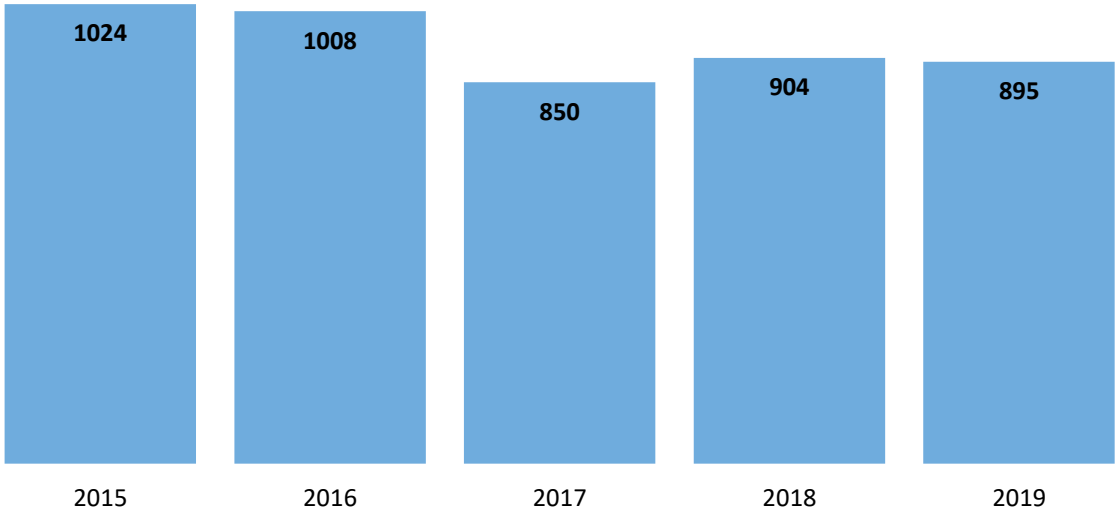

LG	2015	2016	2017	2018	2019
LG01	47	63	40	44	17
LG02	54	34	44	52	39
LG03	44	63	29	38	21
LG04	75	51	41	63	94
LG05	59	74	76	82	66
LG06	86	93	94	85	56
LG07	98	57	74	46	53
LG08	34	26	37	46	80
LG09	41	31	20	31	50
LG10	38	107	62	59	66
LG11	31	46	40	29	
LG12	46	112	36	61	66
LG13	100	28	21	39	58
LG14	38	28	50	32	23
LG15	47	28	50	39	43
LG17	35	57	36	45	32
LG18	65	37	34	34	24
LG19	52	50	34	44	59
LG20	34	23	32	35	48
Gesamt:	**1024**	**1008**	**850**	**904**	**895**

Vorgeführte Hunde auf LG-Jugend- und Juniorenveranstaltungen im IGP-Bereich

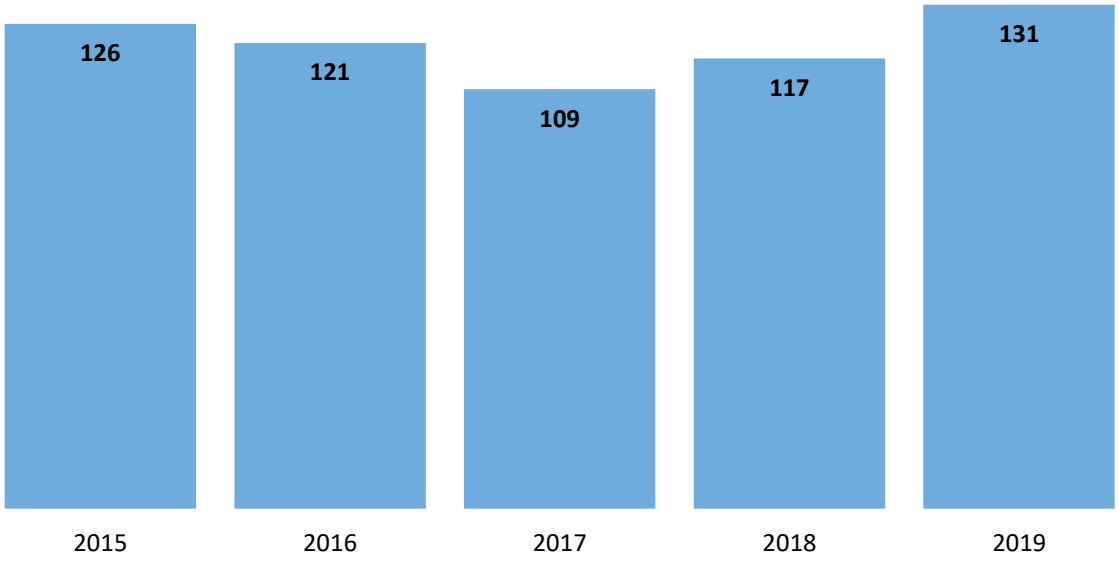

LG	2015	2016	2017	2018	2019
LG01	8	4	8	7	8
LG02	4	13	8	5	
LG03	5	5	2	1	
LG04	4	2	2	4	3
LG05	9	7	5	5	4
LG06	7	7	11	12	15
LG07	8	13	9	9	12
LG08	9	4	5	5	10
LG09	8	4	2	3	5
LG10	9	6	5	6	8
LG11	0	-	-	1	1
LG12	12	14	17	18	16
LG13	14	15	13	11	13
LG14	5	4	5	9	5
LG15	7	9	7	11	10
LG17	5	11	7	7	13
LG18	4	2	2	3	2
LG19	8	1	1	-	2
LG20	-	-	-	-	4
Gesamt:	**126**	**121**	**109**	**117**	**131**

SV-Jugend abgelegte Prüfungen und Prüfungsstufen

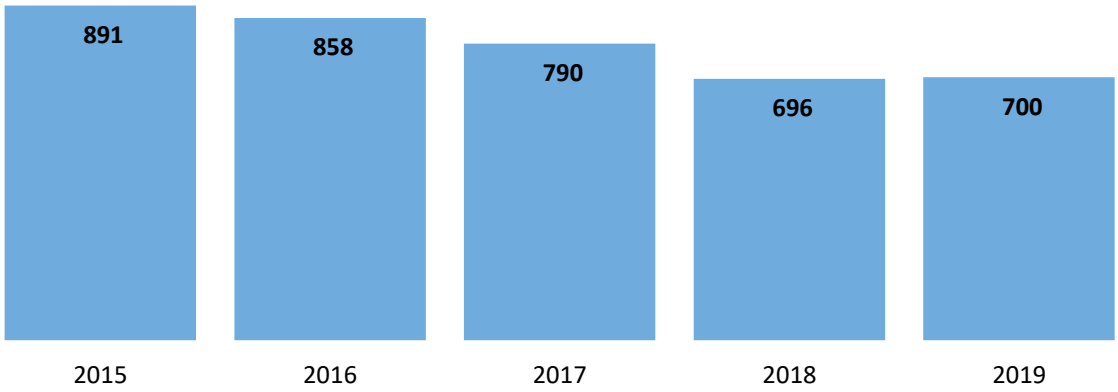

Prf. Stf.	2015	2016	2017	2018	2019
AD/SVAD/IAD	128	137	124	112	97
APr1-3	3	5	7	5	5
BGH1-3/IBGH1-3	41	35	28	22	22
BH	178	186	177	132	122
FH1-2/IFH1-2	56	40	50	31	31
FPr1-3	30	40	38	28	27
HGH	3	5	3	5	4
IPO1-3/IGP1-3	423	376	334	321	359
IPO-FH	3	3	2	2	-
IPO-V	1	-	-	-	-
RH1	2	7	5	4	8
RH2	3	3	1	2	-
RN	-	-	-	-	2
IFH-V	-	-	-	-	4
SPr1-3	13	18	15	22	13
StPr1-3	-	-	-	2	1
UPr1-3	7	3	6	8	5
Gesamt	**891**	**858**	**790**	**696**	**700**

SV-Jugend abgelegte Prüfungen nach Landesgruppen

LG	2015	2016	2017	2018	2019
LG01	47	54	39	28	40
LG02	27	33	37	31	15
LG03	42	36	28	28	25
LG04	16	28	31	32	38
LG05	70	49	27	21	16
LG06	105	105	106	89	79
LG07	99	83	90	79	92
LG08	54	31	41	38	33
LG09	27	28	26	21	24
LG10	44	62	52	32	32
LG11	11	8	15	14	11
LG12	58	67	74	76	81
LG13	83	98	70	57	58
LG14	46	42	24	40	33
LG15	74	60	49	55	55
LG16	8	1	1	-	
LG17	38	33	26	17	21
LG18	22	23	29	23	19
LG19	19	13	17	13	19
LG20	1	4	8	2	9
Gesamt:	**891**	**858**	**790**	**696**	**700**

SV-Jugend Agility-Prüfungen

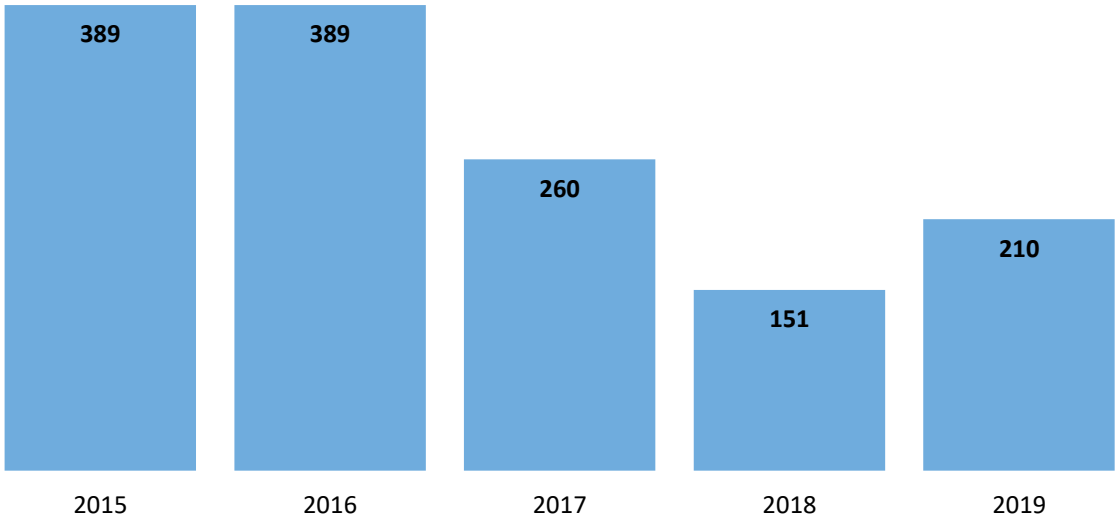

Prf. Stf.	2015	2016	2017	2018	2019
A0	0	0	0	7	14
A1	132	94	60	28	79
A2	98	108	44	23	43
A3	159	187	156	93	74
	0	0	0	0	0
Jugend	149	80	92	61	46
Junioren	240	309	168	90	164
	0	0	0	0	0
männlich	134	110	73	36	51
weiblich	255	279	187	115	159
Gesamt	**389**	**389**	**260**	**151**	**210**

SV-Jugend Obedience-Prüfung

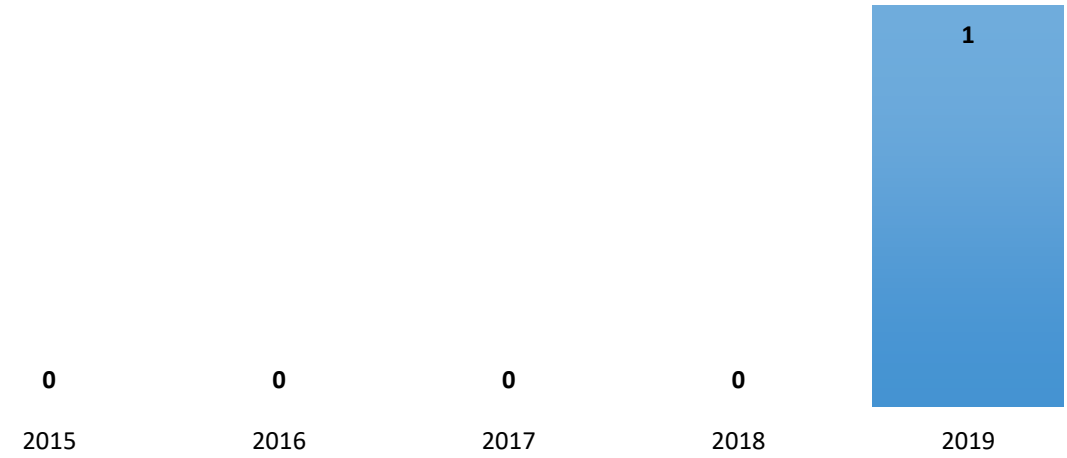

Prf. Stf.	2015	2016	2017	2018	2019
OB-BEG	0	0	0	0	0
OB1	0	0	0	0	1
OB2	0	0	0	0	0
OB3	0	0	0	0	0
Dt. Schäferhunde	0	0	0	0	0
Andere Rassen	0	0	0	0	1
Gesamt	**0**	**0**	**0**	**0**	**1**

SV-Jugend Rally-Obedience-Prüfung

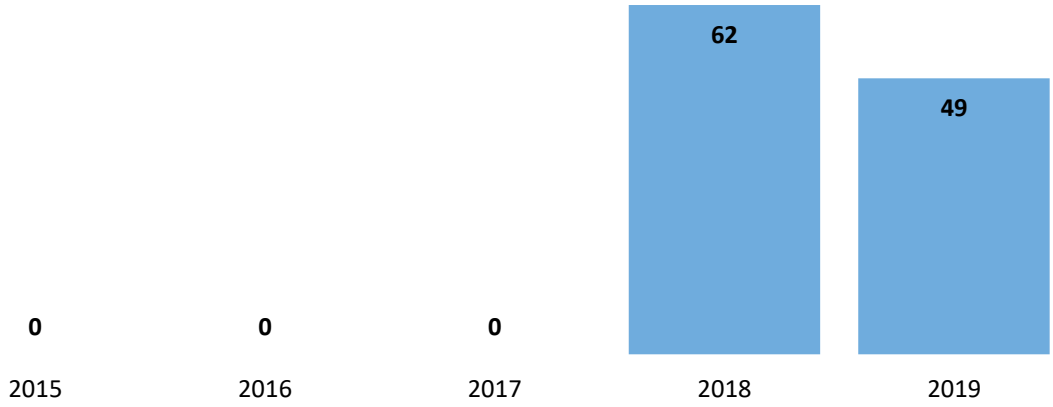

Prf. Stf.	2015	2016	2017	2018	2019
RO-B	0	0	0	38	32
RO-1	0	0	0	18	8
RO-2	0	0	0	1	5
RO-3	0	0	0	5	3
RO-S	0	0	0	0	1
Gesamt	**0**	**0**	**0**	**62**	**49**